

Carabineros en Cifras Año 2009
Carabineros de Chile

CUENTA PÚBLICA

CARABINEROS
EN CIFRAS

CARABINEROS EN CIFRAS

CUENTA PÚBLICA 2018

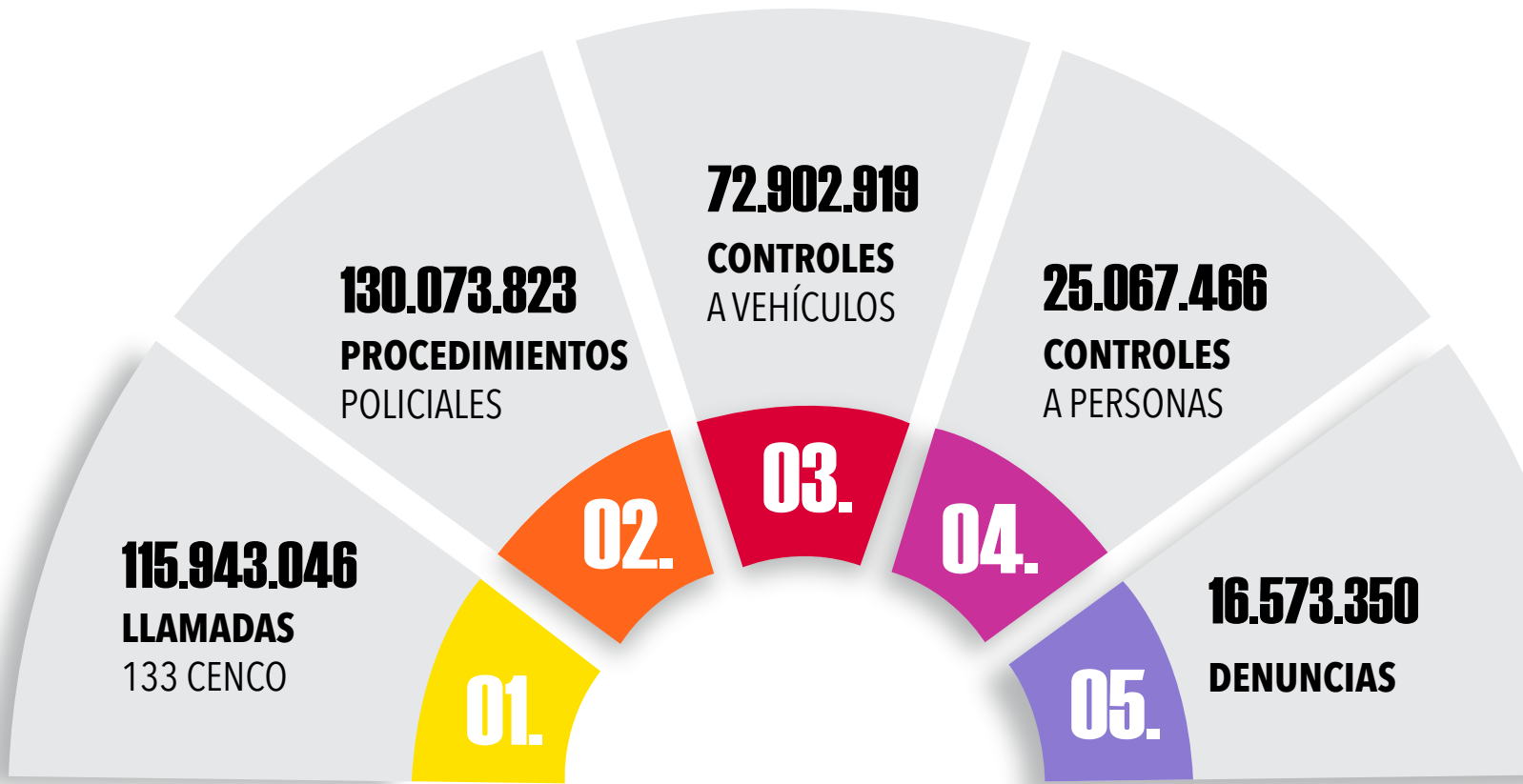
CARABINEROS EN CIFRAS
2011



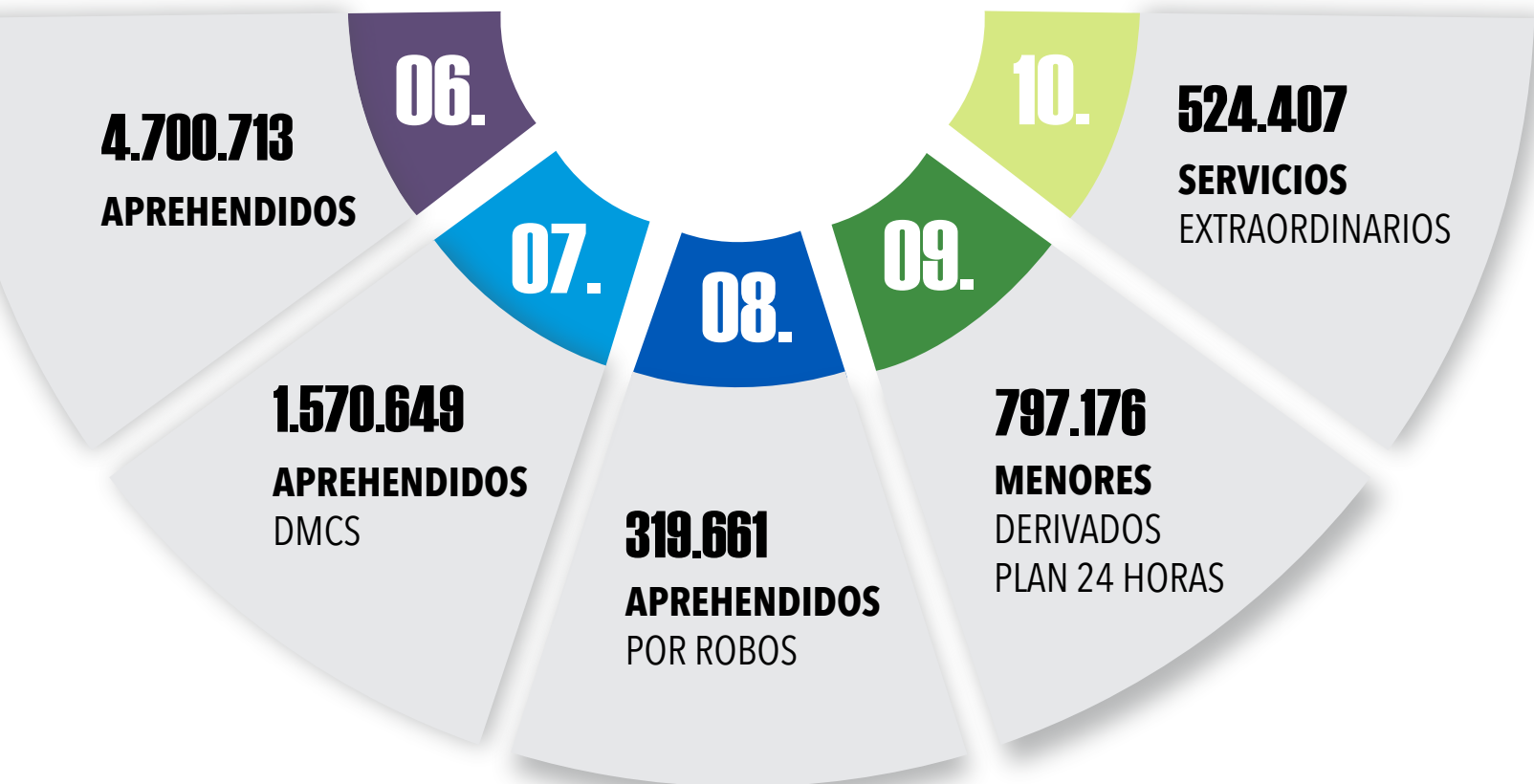
92 AÑOS
ORDEN Y PATRIA

1927
20 años
2017

EN EL CORAZÓN E HISTORIA DE CHILE



10 AÑOS EN CIFRAS





ÍNDICE

| | |
|-----------|-------------------------------------|
| 07 | MENSAJE GENERAL DIRECTOR |
| 08 | MISIÓN INSTITUCIONAL |
| 11 | VISIÓN INSTITUCIONAL |
| 13 | DESPLIEGUE OPERATIVO |
| 19 | PROCEDIMIENTOS AÑO 2018 |
| 21 | ROLES QUE CUMPLE CARABINEROS |
| 22 | 01. ROL PREVENTIVO |
| 38 | 02. ROL INVESTIGATIVO |
| 46 | 03. ROL DE CONTROL DE ORDEN PÚBLICO |
| 50 | 04. ROL DE SOLIDARIDAD SOCIAL |
| 54 | 05. ROL EDUCATIVO |
| 58 | 06. ROL DE COMODIDAD PÚBLICA |
| 62 | 07. ROL DE INTEGRACIÓN NACIONAL |
| 67 | CIFRAS REGIONALES |




MENSAJE

GENERAL DIRECTOR

Coincidente con su mes aniversario, Carabineros de Chile pone a disposición del país las cifras oficiales que arrojan la totalidad de intervenciones institucionales durante el año 2018. Se expone el trabajo esencialmente cuantitativo, pero deja transparentar las múltiples e importantes funciones que desarrolla la Institución en un abnegado multirol y diversos programas de prevención y seguridad a lo largo de nuestro país.

“Carabineros en Cifras” expone el desempeño regional y nacional, centrandolo la muestra principalmente en los delitos de mayor connotación social, punto crítico y de alta preocupación ciudadana; pero además se muestra el intenso trabajo que desarrolla Carabineros de Chile en los roles complementarios que por disposición legal le corresponde cumplir.

En pleno proceso de modernización y ad portas de cumplir sus 92 años de existencia, Carabineros de Chile compromete sus esfuerzos para seguir avanzando en la necesaria integración, confianza y protección de cada persona y comunidad nacional desde el aislado villorrio fronterizo hasta la ajetreada metrópoli, para aportar a Chile las mejores condiciones de armonía y paz social para su desarrollo.



MARIO ALBERTO ROZAS CÓRDOVA
General Director
Carabineros de Chile



MISIÓN INSTITUCIONAL

“Satisfacer las necesidades de seguridad pública de la comunidad y de los órganos e instituciones del Estado, en todo el territorio nacional, por medio de un despliegue estratégico y operativo eficiente de sus recursos institucionales y del desarrollo eficaz de servicios policiales que responden a realidades locales y a un enfoque de producción conjunta y de corresponsabilidad con los ciudadanos, organizaciones y autoridades de cada nivel”.





VISIÓN INSTITUCIONAL

“Constituirse en un referente nacional e internacional en gestión policial de la seguridad pública, caracterizado por su excelencia operacional y calidad de servicio; y, en un actor indispensable en las decisiones de seguridad del país, contando para ello con una sólida estructura legal y organizacional que proporcione bienestar y seguridad a sus miembros, para un eficaz y eficiente desarrollo de la función policial”.







DESPLIEGUE OPERATIVO

973

CUARTELES A NIVEL NACIONAL

| | |
|---------------------|-----|
| Zonas | 24 |
| Prefecturas | 53 |
| Comisarías | 208 |
| Subcomisarías | 122 |
| Tenencias | 198 |
| Retenes | 368 |

Fuente: Depto. Planificación y Control de Gestión

NOTA: No se consideran, Avanzadas ni Garitas, por tratarse de Destacamentos temporales, así como aquellas Unidades y Destacamentos instalados con motivo de la temporada de verano, Fiestas Patrias y religiosas.





PLAN CUADRANTE SEGURIDAD PREVENTIVA

413 UNIDADES

COBERTURA

- ✓ 150 comunas
- ✓ Involucra 413 cuarteles (161 Comisarías, 57 Subcomisarías, 68 Tenencias, 127 Retenes) que operan con la estrategia Plan Cuadrante de Seguridad Preventiva
- ✓ Con 711 Cuadrantes y 339 Subsectores rurales
- ✓ 88,3% de la población urbana nacional con respecto a la proyección INE del año 2018

NOTA: Cantidad de unidades que se encuentran en las 150 comunas con Plan Cuadrante de Seguridad Preventiva (PCSP).

Fuente: Depto. DAC, DIOSCAR

INDICADORES ENUSCY COBERTURA DEL PLAN CUADRANTE DE SEGURIDAD PREVENTIVA AÑOS 2003 - 2017



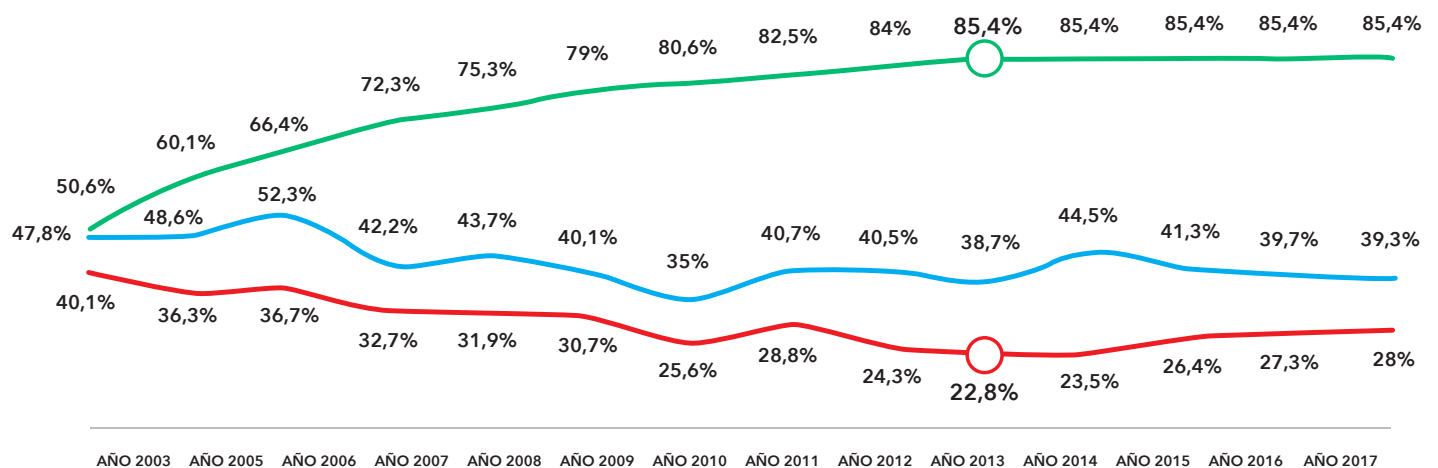
XIV ENCUESTA NACIONAL URBANA DE SEGURIDAD CIUDADANA (ENUSC 2017)

PRESENTACIÓN DE RESULTADOS

mayo de 2018

ine.cl

Evolución de la Victimización Agregada y Percepción de Exposición al Delito en Chile v/s % Cobertura del Plan Cuadrante de Seguridad Preventiva (PCSP) (serie 2003 - 2017)



- Victimización Agregada
- Cobertura de población del PCSP
- Percepción de exposición al Delito (temor)

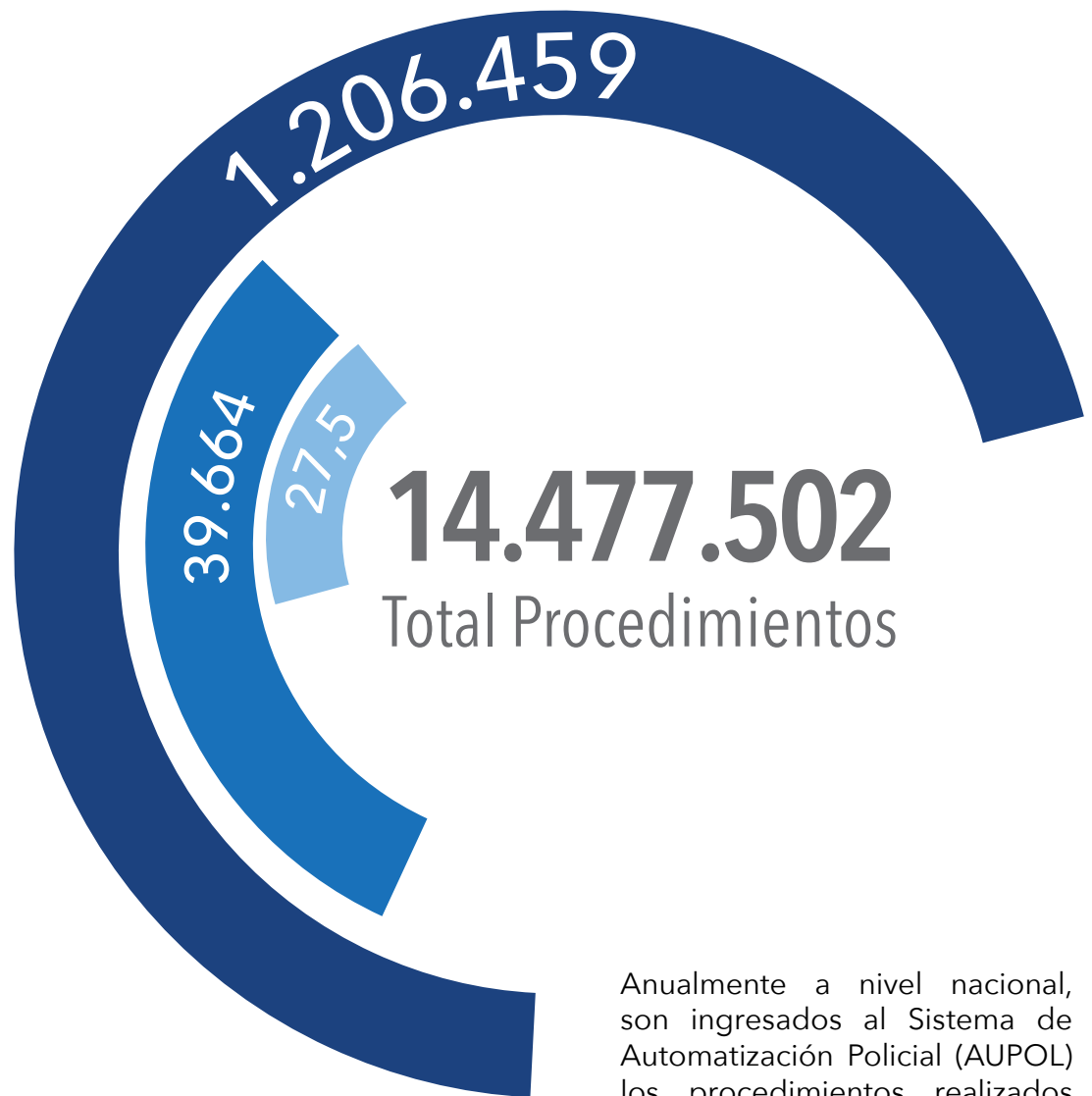
NOTA 1: A partir del año 2015, se reemplaza la pregunta de victimización general por un indicador de victimización agregada, que comprende los delitos de robo, hurto y lesiones.

NOTA 2: No se considera el año 2004 ya que la encuesta mantenía una temporalidad de publicación distinta, a partir del año 2005 se realiza anualmente.

Fuente: Depto. DAC, DIOSCAR e Instituto Nacional de Estadísticas

PROCEDIMIENTOS AÑO 2018





- Promedio Mensual
- Promedio Diario
- Promedio por Minuto

Fuente: Depto. DAC, DIOSCAR

Anualmente a nivel nacional, son ingresados al Sistema de Automatización Policial (AUPOL) los procedimientos realizados como: delitos, faltas, infracciones al tránsito, controles a personas / vehiculares y fiscalizaciones e infracciones a la Ley de Alcoholes.

ROLES CARABINEROS DE CHILE



ROL PREVENTIVO

01

- A. Controles y STOP
- B. Infracciones al tránsito
- C. Cantidad de casos y aprehendidos
- D. Decomisos Ley de Drogas
- E. Control de armas y explosivos
- F. Llamadas de emergencia policial
- G. Programa seguridad integrada

ROL INVESTIGATIVO

02

- A. Peritajes LABOCAR
- B. Peritajes accidentes de tránsito
- C. Órdenes Judiciales y del Ministerio Público
- D. Actuaciones O.S.9.
- E. Búsqueda y Encargo

ROL DE CONTROL DE ORDEN PÚBLICO

03

- A. Servicios Fuerzas Especiales
- B. Servicios extraordinarios
- C. Operaciones Policiales G.O.P.E.

ROL DE SOLIDARIDAD SOCIAL

04

- A. Patrullajes aéreos
- B. Otras misiones
- C. Total vuelos 2018

ROL EDUCATIVO

05

- A. Campañas Educativas

ROL DE COMODIDAD PÚBLICA

06

- A. Solicitud de información pública
- B. 20 Instituciones más contactadas

ROL DE INTEGRACIÓN NACIONAL

07

- A. Cuarteles fronterizos
- B. Controles migratorios
- C. Pasos fronterizos

01.

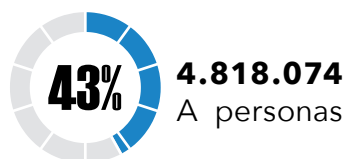
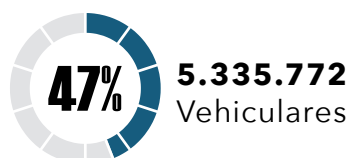
ROL PREVENTIVO

La Institución realiza una serie de acciones de prevención mediante su presencia en la comunidad como también activando la red corresponsable en la solución de problemas que pueden actuar como agentes facilitadores o causales de la desviación social.

Constituye su rol esencial y primario e identifica a Carabineros como policía preventiva.



A1. CONTROLES PREVENTIVOS



A2. CONTROLES A PERSONAS



TOTAL CONTROLES

4.818.074
Total año 2018
4.395.066
Preventivo
423.008
Investigativo

RESULTADOS ANTECEDENTES

1.886.868
Total año 2018
1.708.049
Preventivo
178.819
Investigativo

RESULTADOS DETENCIÓN

118.882
Total año 2018
96.938
Preventivo
21.944
Investigativo

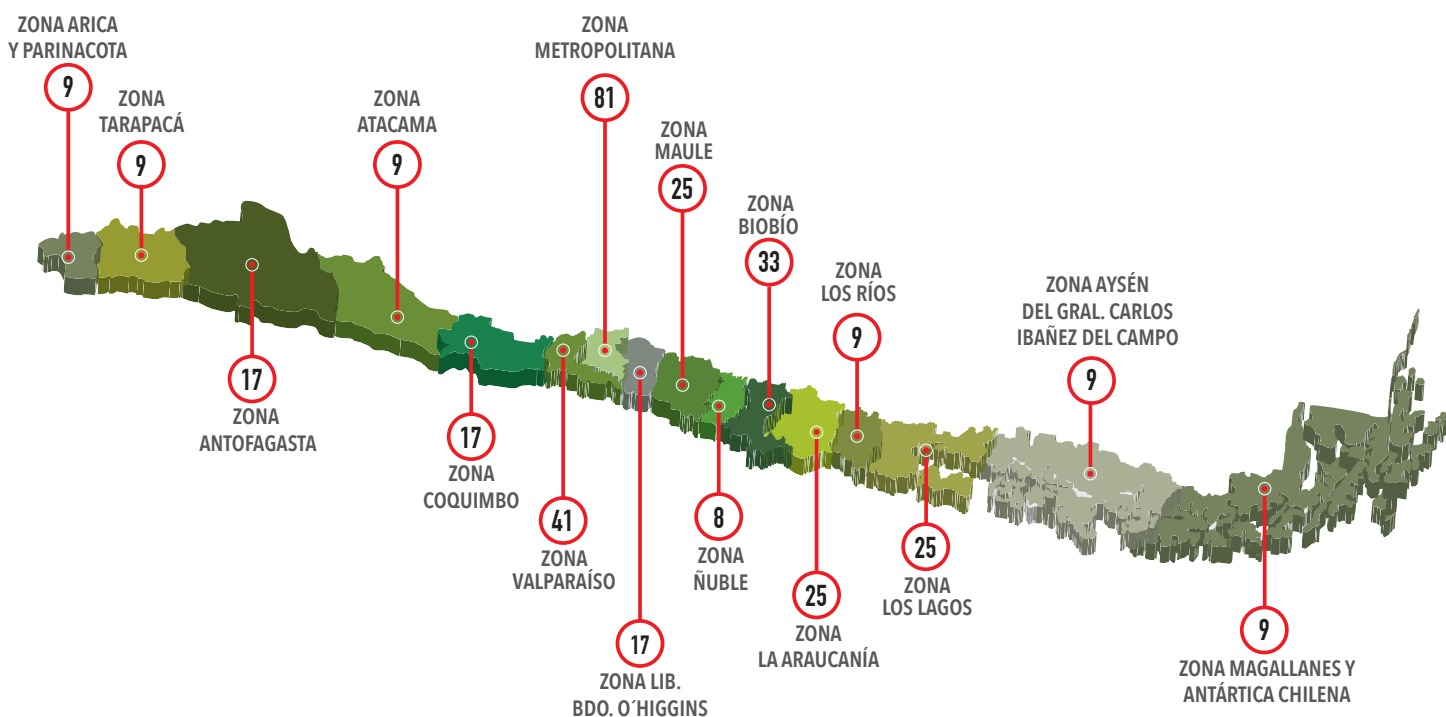
NOTA: Los antecedentes refieren a registros policiales de detención

Fuente: Depto. DAC, DIOSCAR

A3. SESIONES STOP NACIONALES 2018

El Sistema Táctico de Operación Policial (STOP) es una herramienta para la prevención del delito que, a partir de un análisis en profundidad de información delictual, permite tanto una acción policial focalizada y eficiente como la coproducción de seguridad al comprometer a otros actores en tareas específicas.

TOTAL SESIONES STOP REALIZADAS



343

SESIONES STOP OPERATIVAS REALIZADAS

1.574

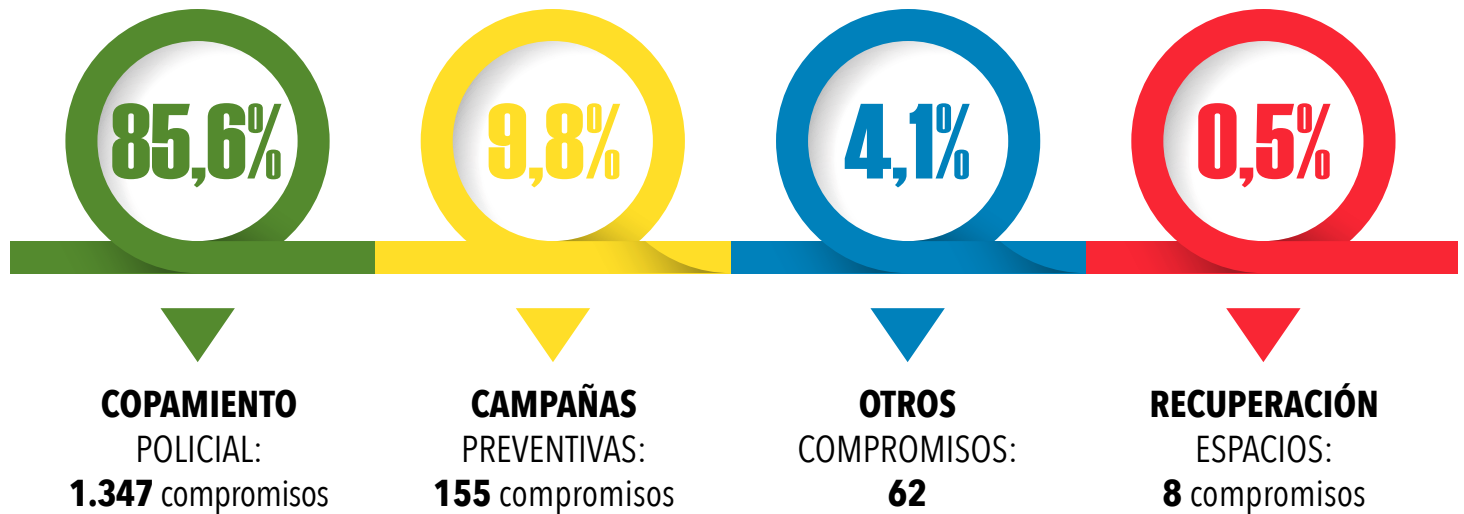
COMPROMISOS ADQUIRIDOS EN 2018

1.347


COMPROMISOS DE COPAMIENTO POLICIAL

COMPROMISOS

AÑO 2018



De los 1.347 compromisos de copamiento policial, los entornos intervenidos experimentaron las siguientes variaciones:



B. INFRACCIONES AL TRÁNSITO

1.414.743

Fuente: Depto. DAC, DIOSCAR





C. CANTIDAD DE CASOS Y APREHENDIDOS

NOTA: Se considera sólo delitos y faltas, excluyendo infracciones al tránsito y fiscalizaciones.

TOTAL CASOS:

1.767.074

✓ S/A: 1.366.672

✓ C/A: 400.402

Fuente: Depto. DAC, DIOSCAR

*S/A: Sin Aprehendidos *C/A: Con Aprehendidos

APREHENDIDOS:

462.388

80% 369.910 Aprehendidos derivados a Fiscalía:

223.796 Aprehendidos que pasaron a Control de Detención






146.115 Citados a Fiscalía Ministerio Público

20% 92.478 Aprehendidos derivados a otros tribunales

CONTROL DE DETENCIÓN: Es la audiencia ante el Juez de Garantía a la que es conducida dentro de 24 horas, toda persona que es privada de libertad. A ella, debe concurrir el fiscal y el defensor, y establecer la legalidad de la detención.

Fuente: Dirección Tecnologías de la Información y las Comunicaciones, TIC

C1. CANTIDAD DE CASOS Y APREHENDIDOS POR: DELITOS DE MAYOR CONNOTACIÓN SOCIAL (DMCS)

| | CASOS | *S/A | *C/A | APREHENDIDOS | |
|--|---|---------------------------|---------------------------|-----------------------|------------------------|
|  | Con violencia | 21.658 | 18.954 | 2.704 | ROBOS CON VIOLENCIA |
| | Con intimidación | 49.733 | 46.669 | 3.064 | |
| | Por sorpresa | 32.715 | 29.276 | 3.439 | |
| | Total | 104.106 | 94.899 | 9.207 | |
|  | De vehículo | 24.075 | 23.593 | 482 | ROBOS CON FUERZA |
| | Objeto de o desde vehículo | 54.953 | 53.354 | 1.599 | |
| | Lugar habitado | 53.853 | 50.272 | 3.581 | |
| | Lugar no habitado | 41.519 | 37.013 | 4.506 | |
| | Frustrado | 8.288 | 5.802 | 2.486 | |
| | Otros robos con fuerza | 4.965 | 4.259 | 706 | |
| | Total | 187.653 | 174.293 | 13.360 | |
|  | Hurtos | 105.327 | 87.072 | 18.255 | HURTO |
| | Hurto supermercado / Centros comerciales | 54.578 | 2.064 | 52.514 | |
| | Total | 159.905 | 89.136 | 70.769 | |
|  | Lesiones | 76.696 | 53.864 | 22.832 | OTROS DMCS |
| | Homicidios | 544 | 331 | 213 | |
| | Violaciones | 2.271 | 1.965 | 306 | |
| | Total | 79.511 | 56.160 | 23.351 | |
|  | 531.175 | 414.488 | 116.687 | 147.665 | TOTAL DMCS |
| | Total Casos | Casos sin Aprehendidos | Casos con Aprehendidos | Total Aprehendidos | |

C2. OTROS HECHOS

OTROS HECHOS



Cantidad de casos y
aprehendidos por:

| | Casos | *S/A | *C/A | Aprehendidos |
|---------------------------------------|----------------|---------------|---------------|---------------|
| Violencia intrafamiliar | 111.103 | 86.595 | 24.508 | 29.146 |
| Maltrato de obra a Carabineros | 1.723 | 89 | 1.634 | 2.292 |
| TOTAL | 112.826 | 86.684 | 26.142 | 31.438 |

Fuente: Depto. DAC, DIOSCAR

*S/A: Sin Aprehendidos *C/A: Con Aprehendidos

LEY DE DROGAS



Cantidad de casos e infractores:

| | | | |
|----------------|--------------------------|--------------------------|----------------------|
| 25.737 | 677 | 25.060 | 33.916 |
| Total Casos | Casos sin Infractores | Casos con Infractores | Total Infractores |

Fuente: Depto. Drogas O.S.7

43.870

COMERCIO AMBULANTE SIN PERMISO MUNICIPAL

Fuente: Depto. DAC, DIOSCAR

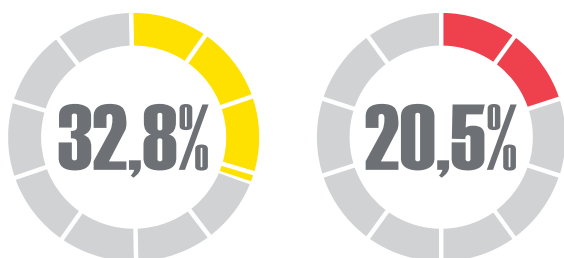
NOTA: Estos son datos validados respecto de aquellos presentados en el Reporte Estadístico Mensual y Plataforma de Análisis Criminal Integrado de Carabineros (PACIC), en la página web Institucional.

Comercio ambulante sin permiso municipal, no considera aprehendidos.

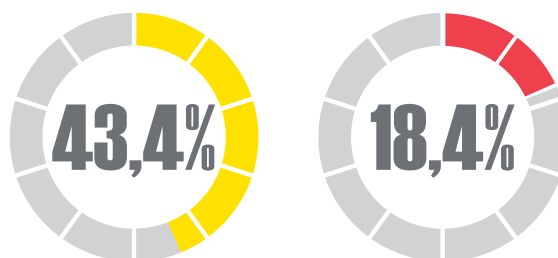
C3. REITERACIONES DE DETENIDOS POR AGRUPADOS

Se consideran los aprehendidos durante el año 2018 hasta el 31 de Diciembre por DMCS. De los **147.665** registros totales, se representa la cantidad de reiteraciones que presentan los aprehendidos durante los últimos 6 años.

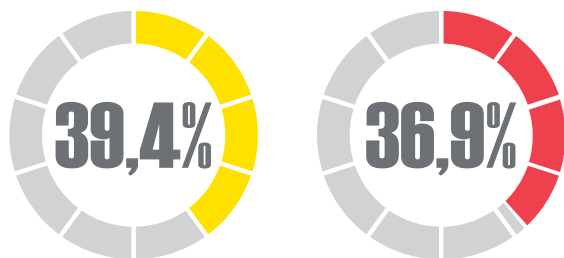
TOTAL DMCS:



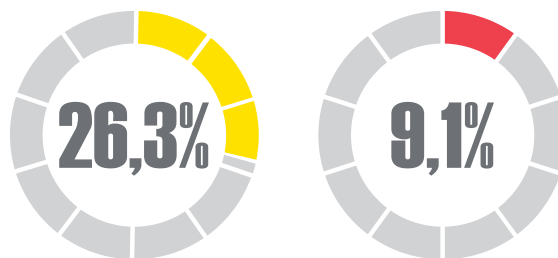
HOMICIDIOS:



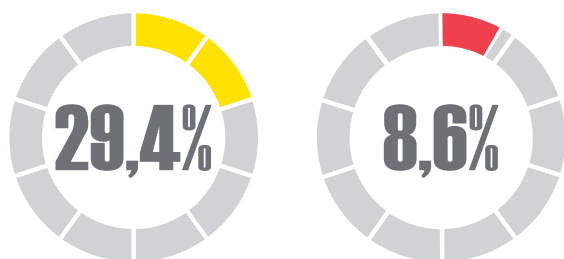
ROBOS:



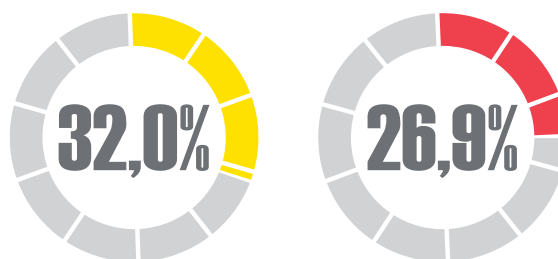
VIOLACIONES:



LESIONES:



HURTOS:



- Registran de 2 a 4 detenciones
- Registran 5 o más detenciones



D. DECOMISOS INFRACCIÓN LEY N° 20.000

TIPO DE DROGA

Kg.

| | |
|---|----------------|
| Marihuana elaborada | 7.364,1 |
| Pasta base de cocaína. | 2.642,8 |
| Clorhidrato de cocaína | 1.905,6 |
| Hojas de coca | 260,3 |
| Bicarbonato de sodio | 17,7 |
| Hidróxido de sodio o soda caústica. | 7,3 |
| Hachis | 5,7 |
| Carbonato de sodio o ceniza de soda | 4,9 |
| Metanfetamina | 0,012 |

Unid.

| | |
|--------------------------------------|----------------|
| Psilocybe cubensis (hongo) | 522.236 |
| Marihuana plantas | 113.987 |
| Éxtasis | 64.597 |
| Fármacos controlados. | 33.836 |
| Cactus alucinógeno | 4 |

Dosis

| | |
|---------------|------------|
| LSD | 508 |
|---------------|------------|

OTRAS SUSTANCIAS

Lts.

| | |
|---|-----------|
| Ácido clorhídrico o ácido muriático | 28 |
| Acetona | 9 |

Unid.

| | |
|-----------------------|--------------|
| 251 - NBOME | 2.792 |
|-----------------------|--------------|

Fuente: Depto. Drogas O.S. 7

E. LEY N° 17.798 SOBRE CONTROL DE ARMAS Y EXPLOSIVOS

LEY DE CONTROL DE ARMAS

Cantidad de casos y aprehendidos por:

| CATEGORÍA | TOTAL CASOS | CASOS | | APREHENDIDOS |
|---|---------------|--------------|---------------|---------------|
| | | S/A* | C/A* | |
| Disparo indebido de arma de fuego | 38 | 32 | 6 | 11 |
| Entrega de armas a menor de edad | 1 | 0 | 1 | 2 |
| Fabricación y adquisición ilegal | 12 | 4 | 8 | 14 |
| Hallazgo (armas y explosivos) | 381 | 379 | 2 | 3 |
| Ingreso no autorizado de polvorines | 19 | 0 | 19 | 36 |
| Porte de armas | 10.000 | 29 | 9.971 | 10.672 |
| Posesión, tenencia o porte ilegal | 1.775 | 124 | 1.651 | 2.272 |
| Tráfico de armas | 4 | 0 | 4 | 18 |
| Traslado de armas de fuego sin autorización | 5 | 0 | 5 | 6 |
| Utilización artefactos explosivos, químicos, incendiarios (molotov) | 22 | 12 | 10 | 18 |
| Otros delitos contemplados en la Ley de Control de Armas | 5.169 | 5.017 | 152 | 190 |
| TOTAL | 17.426 | 5.597 | 11.829 | 13.242 |

Fuente: Depto. DAC, DIOSCAR

*S/A: Sin Aprehendidos *C/A: Con Aprehendidos



E1. ARMAS INCAUTADAS

2.395

Total anual de armas incautadas

✓ **1.786 ARMAS CORTAS:**
366 Sin aprehendidos
1.420 Con aprehendidos

✓ **609 ARMAS LARGAS:**
122 Sin aprehendidos
487 Con aprehendidos

Fuente: Depto. DAC, DIOSCAR

E2. ARMAS ENTREGADAS VOLUNTARIAMENTE

2.873

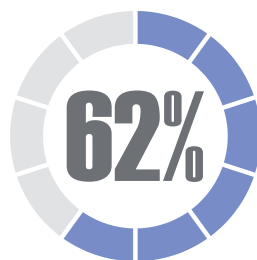
* Armas o Elementos entregados voluntariamente en virtud Art. 14C de la Ley N° 17.798

Fuente: Depto. Control de Armas y Explosivos

F. PROGRAMA DE SEGURIDAD INTEGRADA PARA NIÑOS, NIÑAS Y ADOLESCENTES, PLAN 24 HRS.

79.792

TOTAL MENORES
DERIVADOS



MENORES
VULNERADOS

Equivale a **49.446** menores de 18 años que no pueden ejercer sus derechos, o estos y su dignidad humana no son respetados, estando entre los más frecuentes el maltrato y el abandono.



MENORES
INFRACTORES

Equivale a **30.346** menores de 18 años que mediante sus acciones infringen la ley vigente.

*Algunos menores ingresan dos o más veces al sistema durante el año.

Fuente: Zona Prevención y Protección de la Familia





PROGRAMA 24 HORAS

303

COMUNAS QUE HAN FIRMADO CONVENIO

Contribuir en los procesos de prevención y control de factores sociales y situacionales que impulsan el inicio de carreras delictuales, promoviendo la intervención temprana multiagenciada de Municipios sobre los menores infractores de ley y vulnerados en sus derechos, que son detectados por la Institución.

G. LLAMADAS DE EMERGENCIA POLICIAL

133

CENCO

Carabineros, para atender la emergencia policial, cuenta a nivel nacional con 28 Centrales de Comunicaciones (CENCO) con un software especializado para la administración de procedimientos policiales de clase mundial (CAD), que permite el control de los procedimientos, identificación de llamadas (ANI), localización automática de incidente (ALI) y control de flota a través de la Red GPS (AVL).






LLAMADAS CONTESTADAS POR CENCO



6.391.071 Inoficiosas

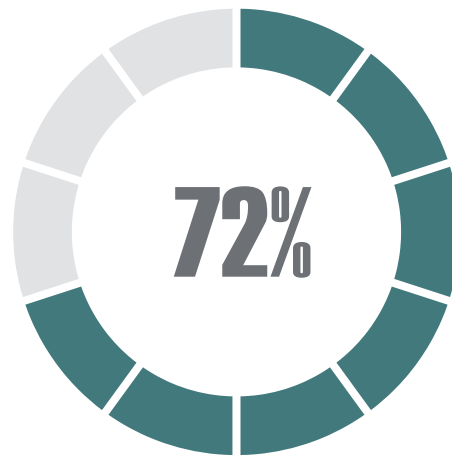


1.939.609 Generaron procedimientos



503.569 No generaron procedimientos

LLAMADAS INOFICIOSAS



Las **6.391.071** llamadas inoficiosas recibidas por CENCO, generan una pérdida de tiempo a Carabineros, lo que impide la gestión oportuna de las emergencias.

| | |
|-----------------------|------------------|
| Cortada | 2.376.798 |
| Broma | 1.864.298 |
| Inaudible | 1.019.375 |
| Información | 752.067 |
| Equivocada | 219.215 |
| Orientación | 102.829 |
| Insulto | 56.489 |

Fuente: CENCO

02.

ROL INVESTIGATIVO

Auxilio a la justicia, aportando antecedentes científicos para el esclarecimiento de un hecho punible y la identificación de posibles autores de un ilícito.



A. PERITAJES LABORATORIO CRIMINALÍSTICA (LABOCAR)

Carabineros, como órgano auxiliar del Ministerio Público en el área de la investigación, desarrolla una serie de peritajes, siempre con la perspectiva que “investigar es prevenir”.

TIPO DE
INFORME PERICIAL

33.030

| | |
|---|--------------|
| ✓ Equipo pericial investigador (sitio suceso) . . . | 6.737 |
| ✓ Identificación forense (huellas) | 3.932 |
| ✓ Química forense | 3.909 |
| ✓ Armeros | 3.290 |
| ✓ Balística y post detonación | 2.972 |
| ✓ Documentología forense | 2.759 |
| ✓ Planimetría forense | 2.105 |
| ✓ Biología forense | 1.279 |
| ✓ Incendios | 1.270 |
| ✓ Genética forense | 1.211 |
| ✓ Identificación forense (imágenes) | 1.024 |
| ✓ Informática forense | 1.004 |
| ✓ Propiedad intelectual e industrial | 652 |
| ✓ Señales balísticas (Ibis) | 433 |
| ✓ Fotografía forense | 159 |
| ✓ Medicina criminalística | 147 |
| ✓ Identificación forense (HIT) | 61 |
| ✓ Reconstitución de escena | 43 |
| ✓ Entomología forense | 37 |
| ✓ Antropología forense | 6 |

Fuente: Depto. Criminalística (LABOCAR)

B. PERITAJES DE INVESTIGACIÓN ACCIDENTES DE TRÁNSITO

La investigación de accidentes en el tránsito resulta vital para definir cuáles son las causas que principalmente inciden en su ocurrencia y, por ende, hacia dónde hay que dirigir las acciones preventivas en este ámbito.

10.380

TIPO DE
INFORME PERICIAL

- ✓ Análisis de procesos **5.561**
- ✓ Accidentes investigados **3.117**
- ✓ Estudios de focos **859**
- ✓ Ampliación informes **557**
- ✓ Peritajes **173**
- ✓ Reconstitución de escenas **113**


3.117

B1. ACCIDENTES DE
TRÁNSITO INVESTIGADOS

1.421

FALLECIDOS EN
ACCIDENTES

Fuente: Prefectura S.I.A.T.





C. ÓRDENES JUDICIALES Y DEL MINISTERIO PÚBLICO INGRESADAS AL SISTEMA DE AUTOMATIZACIÓN POLICIAL (AUPOL)

La recepción, tramitación y ejecución de órdenes judiciales por parte de Carabineros de Chile es un trabajo que demanda una importante cantidad de horas hombre, que muchas veces pasa desapercibido para la comunidad, no obstante, es fundamental para dar eficacia al Derecho que rige en nuestro país.

1.599.006

TIPO DE
ORDEN JUDICIAL

46% 735.651 Notificaciones y citaciones

22% 353.128 Privaciones de libertad (arrestos, detenciones y aprehensiones)

17% 263.265 Medidas cautelares, de protección y accesorias

9% 144.346 Clausuras, embargos e instrucciones particulares

2% 38.905 Órdenes de investigar (investigación, orden amplia)

4% 63.711 Otras

Fuente: Depto TIC. y Sistema Repositorio Órdenes Judiciales

D. ACTUACIONES DEPARTAMENTO DE INVESTIGACIÓN DE ORGANIZACIONES CRIMINALES (O.S.9)

9.045

TIPO DE ACTUACIONES


| | |
|--|--------------|
| ✓ Set fotográficos | 3.359 |
| ✓ Captura de fotogramas | 2.152 |
| ✓ Detenciones | 1.718 |
| ✓ Edición de videos | 654 |
| ✓ Retratos hablados | 338 |
| ✓ Investigaciones connotadas | 243 |
| ✓ Vaciados telefónicos | 180 |
| ✓ Armas de fuego incautadas | 177 |
| ✓ Organizaciones criminales desarticuladas | 143 |
| ✓ Peritajes informáticos | 56 |
| ✓ Detenciones asociadas a delitos sexuales | 20 |
| ✓ Detenidos cajeros automáticos | 5 |

143

ORGANIZACIONES CRIMINALES DESARTICULADAS

Agrupaciones de delincuentes en torno a la comisión de uno o más delitos cuyos miembros resultan detenidos por Carabineros.





E. ENCARGO Y BÚSQUEDA

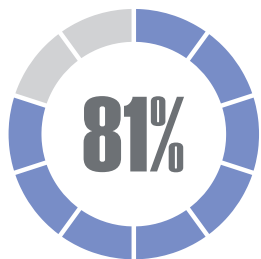
E1. ENCARGO Y BÚSQUEDA DE PERSONAS

Carabineros cuenta con un área especializada en la búsqueda tanto de personas desaparecidas como de vehículos robados, con importantes resultados en ambos rubros: el 81% de los encargos de personas desaparecidas es resuelto positivamente.

El 70% de ellos dentro de las 48 horas siguientes al encargo, además, el 60% de las presuntas desapariciones están ligadas a problemas de control parental.

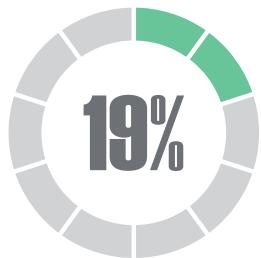
22.437

PERSONAS DESAPARECIDAS



PERSONAS ENCONTRADAS

18.085 durante el año 2018



PERSONAS AÚN DESAPARECIDAS

4.352 aún pendientes

Fuente: Depto. Encargos y Búsqueda de Personas y Vehículos



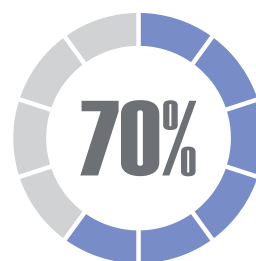


E2. ENCARGO Y BÚSQUEDA DE VEHÍCULOS

En tanto, el 70% de los vehículos es recuperado, siendo vital en la prevención del robo, las acciones de autocuidado como: no dejar especies de valor al interior del vehículo, incorporar sistemas de seguridad, entre otras.

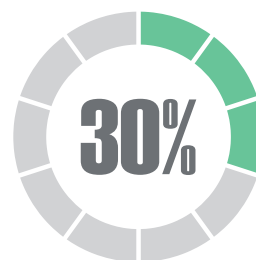
NOTA: Es importante que las personas no compren productos de dudosa procedencia, o en sitios no establecidos para tal efecto, en virtud a que con esta acción se fomentan los delitos de robos violentos y no violentos, situación que puede terminar con el comprador detenido por el delito de **RECEPTACIÓN**.

41.410 CANTIDAD DE VEHÍCULOS



VEHÍCULOS
RECUPERADOS

28.873 durante el
año 2018



VEHÍCULOS
PENDIENTES


12.537 aún pendientes

Fuente: Depto. Encargos y Búsqueda de Personas y Vehículos

03.

ROL CONTROL DE ORDEN PÚBLICO

Actividades que desarrolla Carabineros para restaurar el orden público quebrantado, para practicar y hacer practicar los actos de instrucción y las órdenes decretadas por las autoridades judiciales y administrativas competentes.



ESTA LUZ INDICA LA RUTA DEL TREN
 LINES A VIERNES DE 06:00 A 09:00 HOR. Y 18:00 A 21:00 HOR.

A. CANTIDAD DE SERVICIOS FUERZAS ESPECIALES (FF.EE.)

2.447

TIPO DE
EVENTO

- ✓ Manifestaciones, marchas, huelgas **2.093**
- ✓ Cortes de vías **143**
- ✓ Desalojos y ocupación ilegal **69**
- ✓ Otros **142**

Fuente: Zona Control de Orden Público

B. CANTIDAD DE SERVICIOS EXTRAORDINARIOS

43.663

MOTIVO
DEL SERVICIO

| | |
|---|---------------|
| ✓ Servicios preventivos extraordinarios | 32.170 |
| ✓ Servicios de estadio (fútbol), actividades deportivas y recreativas | 5.446 |
| ✓ Festividades religiosas y costumbristas | 2.207 |
| ✓ Avanzadas fronterizas | 1.654 |
| ✓ Medidas cautelares | 1.621 |
| ✓ Manifestaciones públicas | 565 |



C. ACTIVIDADES REALIZADAS POR LA PREFECTURA DE OPERACIONES POLICIALES ESPECIALES (G.O.P.E.)

5.266

IDENTIFICACIÓN DE LA ACTIVIDAD

| | |
|---|-------|
| ✓ Registro de instalaciones, vehículos y otros | 3.362 |
| ✓ Allanamientos | 1.212 |
| ✓ Rescates | 222 |
| ✓ Seguridad reacción, altura y chequeos en ruta | 213 |
| ✓ Paquetes sospechosos | 172 |
| ✓ Llamados anónimos | 50 |
| ✓ Artefactos explosivos simulados, detonados e incendiarios | 32 |
| ✓ Desactivaciones de artefactos explosivos | 3 |

Fuente: Prefectura de Operaciones Policiales Especiales (GOPE)

04.

ROL **SOLIDARIDAD SOCIAL**

Conjunto de actividades que realiza la Institución en beneficio de la comunidad nacional, las que se manifiestan principalmente en situaciones de emergencias, dando apoyo oportuno a sus requerimientos.





Las características geográficas y climáticas de nuestro país hacen que este rol -muchas veces cumplido con el apoyo de las aeronaves institucionales- sea particularmente necesario en determinados sectores de nuestro país, hasta donde Carabineros acude para prestar la ayuda y el apoyo que los chilenos necesitan.

36

PERSONAS EVACUADAS
EN SITUACIÓN DE RIESGO

A. PATRULLAJES AÉREOS Y HORAS DE VUELO

943

Total horas de vuelo

768

Misiones de prevención y
Control de Orden Público

B. OTRAS MISIONES

164

Traslados aeromédicos por
accidentes y otras causas

101

Vuelos de búsqueda y rescate de
personas extraviadas o aisladas

47

Traslado de víveres,
medicamentos o equipos
ante situaciones de emergencia

Fuente: Prefectura Aérea O.S.4





C. TOTAL VUELOS 2018

CANTIDAD DE MISIONES

3.234

- ✓ Helicópteros . . . **2.258**
- ✓ Aviones **976**

HORAS DE VUELO

4.483

- ✓ Helicópteros . . . **2.697,3**
- ✓ Aviones **1.785,7**

Fuente: Prefectura Aérea O.S.4

05. ROL **EDUCATIVO**

Acciones destinadas a proporcionar colaboración e información de utilidad e interés práctico general.





CAMPAÑAS EDUCATIVAS

La Institución, mes tras mes, realiza una serie de acciones comunicacionales orientadas a los diferentes ámbitos preventivos que abarca su labor; entre ellos, tránsito vehicular y peatonal, protección de seguridad de personas y bienes, prevención del consumo de drogas y alcohol, fomento de comportamientos seguros en la vida cotidiana y frente a delitos de mayor prevalencia, promoción de integración Carabineros-Comunidad, etc.

Dichas acciones son canalizadas -a nivel nacional y regional- a través de los medios de comunicación social como prensa, radio televisión, como también a través del sitio web institucional, canal de tv en Youtube y redes sociales, principalmente Twitter y Facebook, algunas de las cuales son reforzadas con la entrega de volantes en la vía pública u otros implementos.

EL SILENCIO
NUNCA
ES LA
OPCIÓN

“Somos patrimonio de la
nación, estamos al servicio
de todos los chilenos”

TU VIDA ESTÁ PRIMERO
DENUNCIA

149 Fono
Familia



#LaPrevenciónEsNuestraEsencia

EL BULLYING NUNCA es un juego

El matonaje es un problema de todos, ayuda a los demás.



RECUERDA LAS SIGUIENTES RECOMENDACIONES:

- 1 Todos tenemos características personales diferentes y debemos respetarnos.
- 2 Si una situación te afecta y causa angustia, dístelo a alguien y coméntalo con tu familia, profesores o a una persona en la que confíes.
- 3 Nadie tiene derecho a tratarte mal.
- 4 Evita hacerte parte de amenazas, burlas o agresiones hacia otra persona, ya sea en el colegio, lugar de trabajo u otro escenario.
- 5 Si eres testigo de algún tipo de agresión, ya sea verbal o física, comunícalo.

Si necesitas ayuda, llama al fono **147** ESTAMOS 24/7 PARA AYUDARTE



#LaPrevenciónEsNuestraEsencia

20 NORMAS - que deben saber los - ciclistas



Carabineros de Chile

#LaPrevenciónEsNuestraEsencia

ANTES de SALIR



Tome las medidas de precaución necesarias si su casa va a quedar sin moradores. Coordine con vecinos el retiro de correspondencia y encendido de luces.



#LaPrevenciónEsNuestraEsencia

POR UN viaje SEGURO PARA NUESTROS hijos



- 01 El conductor debe estar habilitado para trabajar con niños y niñas (tramitándolo, e inscrito en registro de transporte escolar) cuando le piden en www.fonobambuco.cl.
- 02 Evitar detener al conductor sin previo aviso de hora, ubicación o realizar llamadas telefónicas innecesarias.
- 03 El transporte más de cinco niños por familia, al momento de la inscripción de un adulto.
- 04 El conductor debe tener licencia de conducir clase A 1 y A 2 vigentes.
- 05 Es importante que los papás entreguen oportunamente a sus hijos, para que los entreguen al conductor.
- 06 Verificar que porte cinturones de seguridad.



#LaPrevenciónEsNuestraEsencia

ALTO -A LOS- INCENDIOS FORESTALES



Evite hacer fuego en lugares no habilitados, quema de basura o vegetación.

Evite arrojar cigarrillos prendidos a zonas con vegetación.

Frente a una amenaza de incendio, avise inmediatamente a Conaf, Bomberos e Carabineros de Chile.

LOS INCENDIOS FORESTALES SON EVITABLES, TÚ PUEDES AYUDAR, NO INICIES UNO

130 | 132 | 133
CONAF | BOMBEROS | CARABINEROS

ACÉRQUESE A CARABINEROS O MARQUE NUESTROS NÚMEROS DE EMERGENCIAS

147 FONO NIÑOS



#LaPrevenciónEsNuestraEsencia

-CÚDATE DEL- GROOMING Y NAVEGA CON SEGURIDAD



RECOMENDACIONES

- No entregue información personal o de tu familia a extraños (nombres, teléfonos, direcciones u otros), puede ser riesgoso.
- Converse con sus hijos e infórmese de lo que hacen en las redes sociales. Procure que siempre los perfiles de redes sociales sean privados.
- No aceptes en tu red social a personas que no hayas visto físicamente y a las que no conozcas bien.
- Evita abrir archivos desconocidos en correos u otras plataformas, los mensajes podrían incluir softwares que permitan obtener información privada de tu computador o dispositivos móviles.

ACÉRQUESE A CARABINEROS O MARQUE NUESTROS NÚMEROS DE EMERGENCIAS

147 FONO NIÑOS




06. ROL **COMODIDAD** **PÚBLICA**

Acciones destinadas a proporcionar colaboración e información de utilidad e interés práctico general.





A. SOLICITUD DE INFORMACIÓN PÚBLICA LEY N° 20.285

4.447

VÍAS DE INGRESO



2.590

Solicitudes a través de Internet

TIPO DE PETICIÓN

| | |
|---|--------------|
| ✓ Copias de documentación | 1.936 |
| ✓ Estadísticas | 982 |
| ✓ Informaciones internas | 576 |
| ✓ Recursos humanos y logísticos | 162 |
| ✓ Reclamos y denuncias | 94 |
| ✓ Antecedentes personales de terceros | 67 |
| ✓ Otros | 630 |

Fuente: Depto. Información Pública

B. 20 INSTITUCIONES MÁS CONTACTADAS EN 2018

Uno de los temas que mayor atención concita entre los chilenos es la seguridad pública. Por ello, la Institución debe atender una importante cantidad de solicitudes de información desde los medios de comunicación del país.

Al respecto, cabe citar que, conforme al "Barómetro de Acceso a la Información 2018", Carabineros fue la Institución más contactada por los medios de prensa.





¿Cuál de las siguientes instituciones u organismos públicos ha contactado durante el último año para solicitar información?

Cantidad

- ✓ **169** Carabineros de Chile
- ✓ **163** Intendencia de la región
- ✓ **155** Ministerio de Salud / Seremi
- ✓ **138** Min. de Transportes y Telecomunicaciones / Seremi
- ✓ **138** Ministerio del Medio Ambiente / Seremi
- ✓ **135** Ministerio de Obras Públicas / Seremi
- ✓ **134** Policía de Investigaciones
- ✓ **127** Instituto Nacional de Estadísticas (INE)
- ✓ **127** Ministerio Público (Fiscales de Chile)
- ✓ **125** Ministerio de Educación / Seremi
- ✓ **121** Iglesia Católica
- ✓ **109** Ministerio de Vivienda y Urbanismo / Seremi
- ✓ **108** Ministerio Economía / Seremi
- ✓ **106** Oficina Nacional de Emergencia (Onemi)
- ✓ **104** Ministerio de Cultura
- ✓ **104** Servel
- ✓ **102** Servicio Nacional del Consumidor (Sernac)
- ✓ **100** Servicio Nacional de la Mujer (Sernam)
- ✓ **99** Ministerio del Trabajo / Seremi
- ✓ **96** Contraloría

Fuente: Barómetro de Acceso a la Información 2017

07.

ROL INTEGRACIÓN NACIONAL

Actividades que cumple la Institución en aquellos lugares geográficos donde Carabineros garantiza la soberanía nacional.





A. CUARTELES FRONTERIZOS

TIPO DE CUARTEL

Permanentes:

107

- ✓ Comisarías 9
- ✓ Subcomisarías 7
- ✓ Tenencias 31
- ✓ Retenes 59
- ✓ Avanzadas 1

Temporales desde mes de noviembre:

32

- ✓ Comisarías 0
- ✓ Subcomisarías 0
- ✓ Tenencias 1
- ✓ Retenes 6
- ✓ Avanzadas 25

CUARTELES QUE REALIZAN FUNCIONES SUBSIDIARIAS

42

- ✓ Aduanas 16
- ✓ Migraciones 15
- ✓ S.A.G. 11



B. CONTROLES MIGRATORIOS

PASAJEROS NACIONALES Y
EXTRANJEROS CONTROLADOS
POR CARABINEROS

47.745

- ✓ Entradas 23.790
- ✓ Salidas 23.955



C. PASOS FRONTERIZOS

TOTAL PASOS

384

- ✓ No habilitados **288**
- ✓ Permanentes **60**
- ✓ Arriero temporal **14**
- ✓ Ocasionales **13**
- ✓ Temporales **9**

HITOS LIMÍTROFES (*)

896

- ✓ Perú **80**
- ✓ Bolivia **147**
- ✓ Argentina **669**

KMS. DE FRONTERA (**)

5.418

- ✓ Perú **168**
- ✓ Bolivia **850**
- ✓ Argentina **4.400**

NOTA: Las distancias mencionadas anteriormente pueden sufrir variaciones en base a las mediciones y trabajos realizados regularmente por la Comisión Chilena de Límites.


*Hitos: Están considerados los hitos tripartitos Trifinio (Perú y Bolivia) y Zapaleri (Bolivia y Argentina).

**Km. Frontera: Información actualizada proporcionada mediante Oficio N°1797, de fecha 22.12.2016, de Difrol.



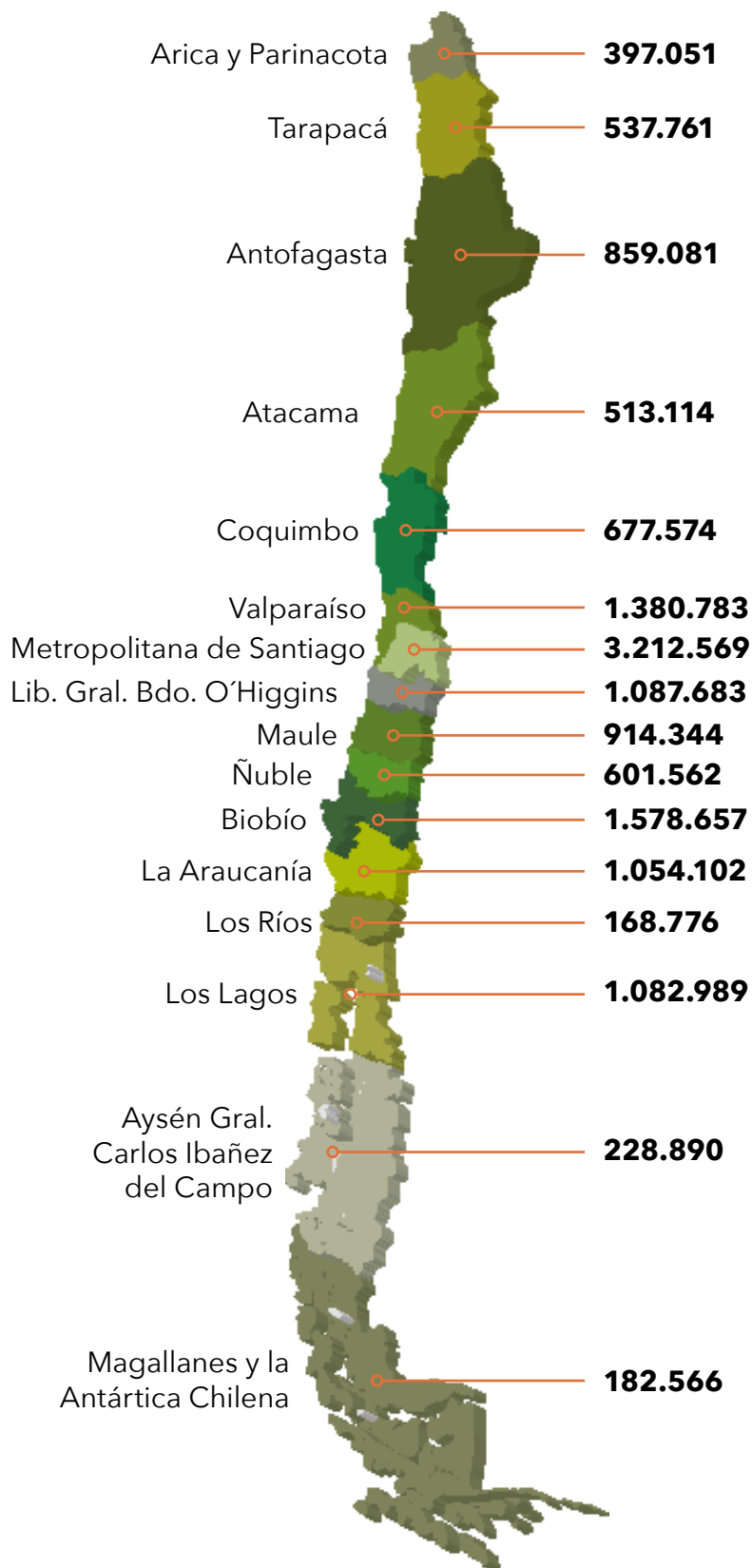
CIFRAS REGIONALES

Al revisar los diferentes datos comprendidos en este informe desglosados por regiones, además de poder conocer su distribución en el país, también es posible observar una serie de diferencias en la expresión del delito, imprescindibles de considerar a la hora de diseñar e implementar medidas preventivas a nivel local; de ahí la relevancia de la siguiente sección.





**PROCEDIMIENTOS
INGRESADOS AL
SISTEMA AUPOL**



Total de procedimientos ingresados al Sistema de Automatización de Unidades Policiales durante el año 2018:



NOTA: Se consideran los procedimientos como delitos, faltas, infracciones al tránsito, controles a personas/vehículos, fiscalizaciones e infracciones a la ley de alcoholes.



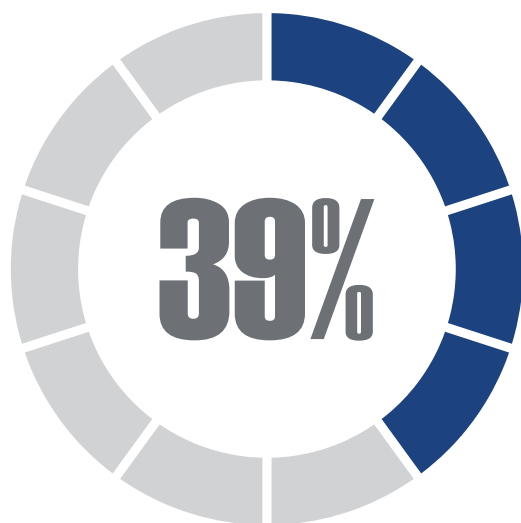
A. CONTROLES PREVENTIVOS

A. CONTROLES A PERSONAS, VEHÍCULOS, ENTIDADES COMERCIALES Y BANCARIAS Y FISCALIZACIÓN A LOCALES DE ALCOHOLES

| REGIONES | Controles de Identidad a Personas | Controles de Vehículos | Controles a entidades Comerciales y Bancarias | Fiscalización a Locales de Alcoholes | Total Controles |
|---|-----------------------------------|------------------------|---|--------------------------------------|-------------------|
| Arica y Parinacota | 111.369 | 205.654 | 4.478 | 2.943 | 324.444 |
| Tarapacá | 107.665 | 309.557 | 14.861 | 7.861 | 439.944 |
| Antofagasta | 265.427 | 407.072 | 27.235 | 14.960 | 714.694 |
| Atacama | 98.180 | 286.037 | 39.657 | 31.290 | 455.164 |
| Coquimbo | 236.798 | 208.888 | 23.388 | 14.059 | 483.133 |
| Valparaíso | 602.795 | 319.449 | 78.116 | 24.639 | 1.024.999 |
| Metropolitana de Santiago | 1.737.957 | 270.365 | 42.437 | 8.012 | 2.058.771 |
| Lib. Gral. Bdo. O' Higgins | 176.471 | 543.774 | 118.406 | 42.642 | 881.293 |
| Maule | 285.673 | 342.998 | 67.806 | 24.007 | 720.484 |
| Ñuble | 78.340 | 361.122 | 65.732 | 30.115 | 535.309 |
| BioBío | 518.548 | 644.778 | 125.082 | 58.038 | 1.346.446 |
| La Araucanía | 295.612 | 497.291 | 64.219 | 39.249 | 896.371 |
| Los Ríos | 66.162 | 38.620 | 1.981 | 1.670 | 108.433 |
| Los Lagos | 165.355 | 659.305 | 64.612 | 45.501 | 934.773 |
| Aysén del Gral. Carlos Ibáñez del Campo | 29.031 | 131.921 | 25.921 | 19.798 | 206.671 |
| Magallanes y la Antártica Chilena | 42.691 | 108.941 | 7.322 | 5.802 | 164.756 |
| TOTAL GENERAL | 4.818.074 | 5.335.772 | 771.253 | 370.586 | 11.295.685 |

Fuente: Depto. DAC., DIOSCAR

A1. CONTROLES A PERSONAS



De los **4.818.074** controles de identidad a personas realizados el año 2018, **1.886.868** controles dieron como resultado sujetos que mantenían registro en Carabineros como detenidos por algún delito.

| REGIONES | CONTROLES A PERSONAS | | CONTROLES CON ANTECEDENTES | | TERMINADOS EN DETENCIÓN | |
|---|----------------------|------------------|----------------------------|------------------|-------------------------|---------------|
| | Investigativo | Preventivo | Investigativo | Preventivo | Investigativo | Preventivo |
| Arica y Parinacota | 4.399 | 106.970 | 2.235 | 47.600 | 154 | 1.710 |
| Tarapacá | 15.127 | 92.538 | 7.629 | 39.655 | 769 | 3.197 |
| Antofagasta | 40.632 | 224.795 | 17.892 | 101.887 | 1.799 | 4.538 |
| Atacama | 10.181 | 87.999 | 4.564 | 41.598 | 753 | 1.967 |
| Coquimbo | 26.899 | 209.899 | 12.199 | 87.472 | 1.323 | 4.239 |
| Valparaíso | 52.073 | 550.722 | 22.359 | 208.910 | 2.591 | 10.814 |
| Metropolitana de Santiago | 163.587 | 1.574.370 | 66.410 | 623.134 | 7.744 | 37.541 |
| Lib. Gral. Bdo. O' Higgins | 20.640 | 155.831 | 9.604 | 60.332 | 1.189 | 4.565 |
| Maule | 14.726 | 270.947 | 6.333 | 99.192 | 1.605 | 5.500 |
| Ñuble | 3.677 | 74.633 | 1.199 | 22.176 | 240 | 1.433 |
| Biobío | 28.497 | 490.051 | 13.282 | 212.190 | 1.230 | 9.101 |
| La Araucanía | 21.316 | 274.296 | 6.869 | 76.321 | 1.087 | 5.206 |
| Los Ríos | 3.974 | 62.188 | 1.469 | 17.422 | 492 | 1.693 |
| Los Lagos | 11.875 | 153.480 | 4.925 | 48.900 | 614 | 3.664 |
| Aysén del Gral. Carlos Ibáñez del Campo | 2.126 | 26.905 | 705 | 9.262 | 108 | 864 |
| Magallanes y la Antártica Chilena | 3.279 | 39.412 | 1.145 | 11.998 | 246 | 906 |
| TOTAL GENERAL | 423.008 | 4.395.066 | 178.819 | 1.708.049 | 21.944 | 96.938 |





**B. INFRACCIONES
Y ACCIDENTALIDAD**



Se registraron **27.124**
infracciones al tránsito
más que en 2017.

2%

B1. INFRACCIONES

AL TRÁNSITO:

| REGIONES | TOTAL |
|---|------------------|
| Arica y Parinacota | 46.516 |
| Tarapacá | 55.238 |
| Antofagasta | 72.278 |
| Atacama | 25.914 |
| Coquimbo | 114.755 |
| Valparaíso | 157.452 |
| Metropolitana de Santiago | 433.818 |
| Lib. Gral. Bdo. O' Higgins | 108.584 |
| Maule | 101.999 |
| Ñuble | 31.138 |
| Biobío | 93.597 |
| La Araucanía | 66.194 |
| Los Ríos | 26.278 |
| Los Lagos | 63.249 |
| Aysén del Gral. Carlos Ibáñez del Campo | 10.311 |
| Magallanes y la Antártica Chilena | 7.422 |
| TOTAL GENERAL | 1.414.743 |

Fuente: Depto. DAC., DIOSCAR

B2. ACCIDENTALIDAD

VIAL:

| REGIONES | Accidentes de tránsito | Víctimas fatales |
|---|------------------------|------------------|
| Arica y Parinacota | 1.317 | 35 |
| Tarapacá | 2.582 | 32 |
| Antofagasta | 2.766 | 60 |
| Atacama | 1.287 | 32 |
| Coquimbo | 3.816 | 78 |
| Valparaíso | 9.158 | 137 |
| Metropolitana de Santiago | 30.740 | 370 |
| Lib. Gral. Bdo. O' Higgins | 5.781 | 108 |
| Maule | 7.070 | 149 |
| Ñuble | 2.670 | 62 |
| Biobío | 8.214 | 139 |
| La Araucanía | 5.473 | 106 |
| Los Ríos | 2.161 | 47 |
| Los Lagos | 4.305 | 129 |
| Aysén del Gral. Carlos Ibáñez del Campo | 772 | 1 |
| Magallanes y la Antártica Chilena | 1.207 | 22 |
| TOTAL GENERAL | 89.319 | 1.507 |

Fuente: Prefectura Técnica y Seguridad Vial O.S.2

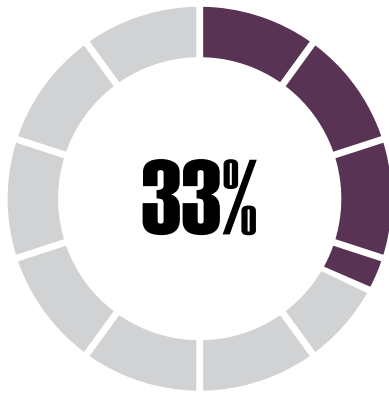
C. CANTIDAD DE CASOS Y APREHENDIDOS

| REGIONES | TOTAL CASOS | CASOS | | APREHENDIDOS |
|---|------------------|------------------|----------------|----------------|
| | | S/A* | C/A* | |
| Arica y Parinacota | 26.091 | 18.809 | 7.282 | 10.072 |
| Tarapacá | 42.579 | 27.651 | 14.928 | 17.794 |
| Antofagasta | 72.109 | 47.627 | 24.482 | 28.109 |
| Atacama | 32.036 | 21.617 | 10.419 | 12.195 |
| Coquimbo | 79.686 | 61.940 | 17.746 | 20.390 |
| Valparaíso | 198.332 | 149.979 | 48.353 | 55.917 |
| Metropolitana de Santiago | 719.980 | 584.874 | 135.106 | 156.287 |
| Lib. Gral. Bdo. O' Higgins | 97.806 | 72.723 | 25.083 | 28.730 |
| Maule | 91.861 | 69.763 | 22.098 | 24.914 |
| Ñuble | 35.115 | 28.089 | 7.026 | 8.143 |
| Biobío | 138.614 | 103.939 | 34.675 | 39.631 |
| La Araucanía | 91.537 | 71.629 | 19.908 | 22.856 |
| Los Ríos | 34.065 | 25.878 | 8.187 | 9.332 |
| Los Lagos | 84.967 | 65.913 | 19.054 | 21.108 |
| Aysén del Gral. Carlos Ibáñez del Campo | 11.908 | 9.096 | 2.812 | 3.168 |
| Magallanes y la Antártica Chilena | 10.388 | 7.145 | 3.243 | 3.742 |
| TOTAL GENERAL | 1.767.074 | 1.366.672 | 400.402 | 462.388 |

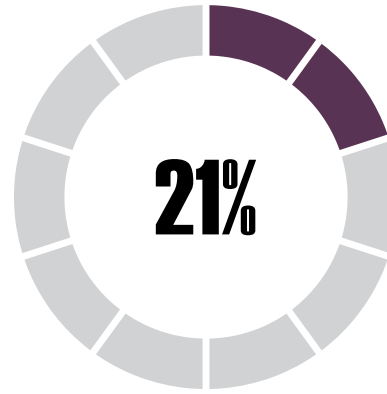
Fuente: Depto. DAC., DIOSCAR

*S/A: Sin Aprehendidos *C/A: Con Aprehendidos

C1. DELITOS DE MAYOR CONNOTACIÓN SOCIAL



Aprehendidos que registran **2 a 4** detenciones.



Aprehendidos que registran **5 o más** detenciones.

| REGIONES | TOTAL CASOS | CASOS | | APREHENDIDOS |
|---|----------------|----------------|----------------|----------------|
| | | S/A* | C/A* | |
| Arica y Parinacota | 5.722 | 4.267 | 1.455 | 1.956 |
| Tarapacá | 11.511 | 8.777 | 2.734 | 3.829 |
| Antofagasta | 21.640 | 14.514 | 7.126 | 8.879 |
| Atacama | 8.891 | 6.141 | 2.750 | 3.632 |
| Coquimbo | 21.009 | 16.137 | 4.872 | 6.299 |
| Valparaíso | 58.307 | 43.426 | 14.881 | 18.849 |
| Metropolitana de Santiago | 246.979 | 203.939 | 43.040 | 53.187 |
| Lib. Gral. Bdo. O' Higgins | 24.433 | 17.753 | 6.680 | 8.760 |
| Maule | 24.291 | 19.050 | 5.241 | 6.924 |
| Ñuble | 9.638 | 7.436 | 2.202 | 2.838 |
| Biobío | 42.032 | 31.256 | 10.776 | 13.525 |
| La Araucanía | 24.325 | 18.537 | 5.788 | 7.396 |
| Los Ríos | 8.422 | 6.251 | 2.171 | 2.848 |
| Los Lagos | 19.947 | 14.344 | 5.603 | 6.946 |
| Aysén del Gral. Carlos Ibáñez del Campo | 1.660 | 1.187 | 473 | 643 |
| Magallanes y la Antártica Chilena | 2.368 | 1.473 | 895 | 1.154 |
| TOTAL GENERAL | 531.175 | 414.488 | 116.687 | 147.665 |

Fuente: Depto. DAC., DIOSCAR

*S/A: Sin Aprehendidos *C/A: Con Aprehendidos



82%

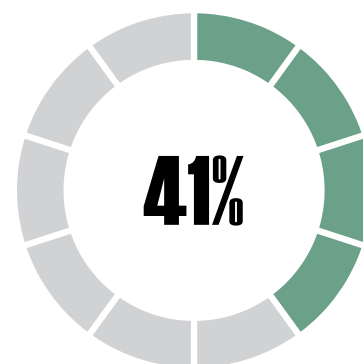
DE ESTE DELITO
OCURRE EN LA
VÍA PÚBLICA

ROBO CON VIOLENCIA:

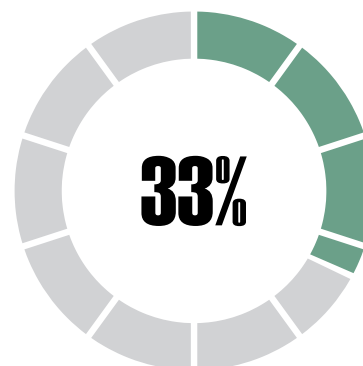
| REGIONES | TOTAL CASOS | CASOS | | APREHENDIDOS |
|---|----------------|---------------|--------------|--------------|
| | | S/A* | C/A* | |
| Arica y Parinacota | 218 | 162 | 56 | 88 |
| Tarapacá | 540 | 425 | 115 | 196 |
| Antofagasta | 982 | 837 | 145 | 232 |
| Atacama | 318 | 238 | 80 | 140 |
| Coquimbo | 597 | 489 | 108 | 158 |
| Valparaíso | 2.136 | 1.791 | 345 | 507 |
| Metropolitana de Santiago | 12.338 | 11.305 | 1.033 | 1.654 |
| Lib. Gral. Bdo. O' Higgins | 679 | 535 | 144 | 221 |
| Maule | 649 | 538 | 111 | 161 |
| Ñuble | 244 | 211 | 33 | 43 |
| Biobío | 1.562 | 1.314 | 248 | 382 |
| La Araucanía | 641 | 514 | 127 | 206 |
| Los Ríos | 181 | 144 | 37 | 63 |
| Los Lagos | 483 | 395 | 88 | 146 |
| Aysén del Gral. Carlos Ibáñez del Campo | 42 | 31 | 11 | 25 |
| Magallanes y la Antártica Chilena | 48 | 25 | 23 | 30 |
| TOTAL GENERAL | 21.658 | 18.954 | 2.704 | 4.252 |

Fuente: Depto. DAC., DIOSCAR

*S/A: Sin Aprehendidos *C/A: Con Aprehendidos



Aprehendidos que registran
2 a 4 detenciones.



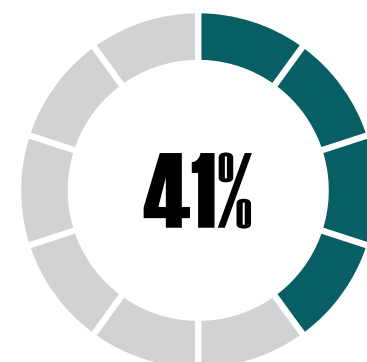
Aprehendidos que registran
5 o más detenciones.

79%
DE ESTE DELITO
OCURRE EN LA
VÍA PÚBLICA

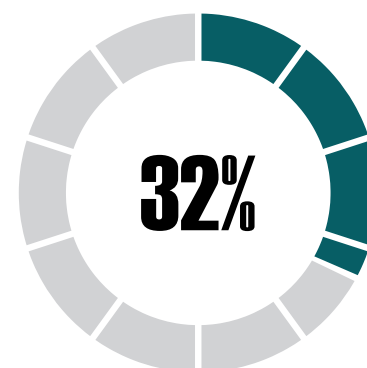


ROBO CON INTIMIDACIÓN:

| REGIONES | TOTAL CASOS | CASOS | | APREHENDIDOS |
|---|----------------|---------------|--------------|--------------|
| | | S/A* | C/A* | |
| Arica y Parinacota | 285 | 231 | 54 | 79 |
| Tarapacá | 587 | 521 | 66 | 112 |
| Antofagasta | 1.031 | 918 | 113 | 176 |
| Atacama | 348 | 275 | 73 | 119 |
| Coquimbo | 1.017 | 915 | 102 | 166 |
| Valparaíso | 2.891 | 2.621 | 270 | 420 |
| Metropolitana de Santiago | 36.792 | 35.105 | 270 | 420 |
| Lib. Gral. Bdo. O' Higgins | 1.012 | 873 | 139 | 236 |
| Maule | 964 | 867 | 97 | 156 |
| Ñuble | 317 | 277 | 40 | 61 |
| Biobío | 2.934 | 2.675 | 259 | 393 |
| La Araucanía | 763 | 695 | 68 | 113 |
| Los Ríos | 225 | 184 | 41 | 60 |
| Los Lagos | 519 | 470 | 49 | 70 |
| Aysén del Gral. Carlos Ibáñez del Campo | 20 | 17 | 3 | 4 |
| Magallanes y la Antártica Chilena | 28 | 25 | 3 | 6 |
| TOTAL GENERAL | 49.733 | 46.669 | 3.064 | 4.962 |



Aprehendidos que registran
2 a 4 detenciones.



Aprehendidos que registran
5 o más detenciones.



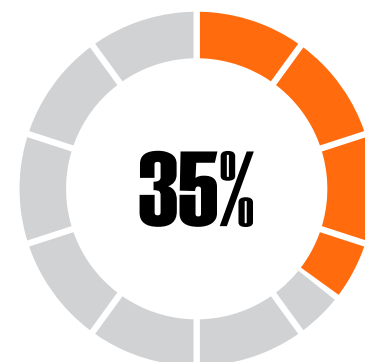
83%
DE ESTE DELITO
OCURRE EN LA
VÍA PÚBLICA

ROBO POR SORPRESA:

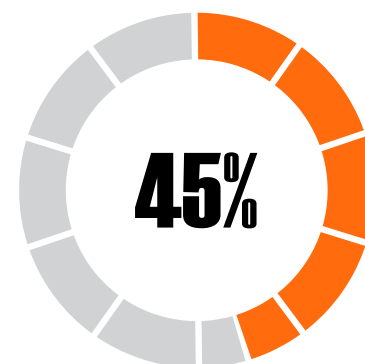
| REGIONES | TOTAL CASOS | CASOS | | APREHENDIDOS |
|---|---------------|---------------|--------------|--------------|
| | | S/A* | C/A* | |
| Arica y Parinacota | 362 | 278 | 84 | 98 |
| Tarapacá | 1.118 | 957 | 161 | 213 |
| Antofagasta | 1.055 | 884 | 171 | 217 |
| Atacama | 326 | 269 | 57 | 65 |
| Coquimbo | 926 | 826 | 100 | 117 |
| Valparaíso | 3.765 | 3.387 | 378 | 450 |
| Metropolitana de Santiago | 18.703 | 16.792 | 1.911 | 2.356 |
| Lib. Gral. Bdo. O' Higgins | 864 | 781 | 83 | 96 |
| Maule | 831 | 752 | 79 | 91 |
| Ñuble | 405 | 380 | 25 | 31 |
| Biobío | 2.332 | 2.161 | 171 | 202 |
| La Araucanía | 1.150 | 1.018 | 132 | 173 |
| Los Ríos | 253 | 232 | 21 | 24 |
| Los Lagos | 591 | 528 | 63 | 73 |
| Aysén del Gral. Carlos Ibáñez del Campo | 14 | 13 | 1 | 1 |
| Magallanes y la Antártica Chilena | 20 | 18 | 2 | 3 |
| TOTAL GENERAL | 32.715 | 29.276 | 3.439 | 4.210 |

Fuente: Depto. DAC., DIOSCAR

*S/A: Sin Aprehendidos *C/A: Con Aprehendidos



Aprehendidos que registran
2 a 4 detenciones.



Aprehendidos que registran
5 o más detenciones.

90%
DE ESTE DELITO
OCURRE EN LA
VÍA PÚBLICA

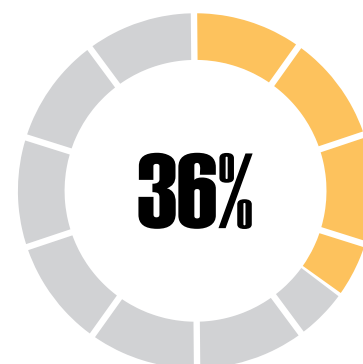


ROBO DE VEHÍCULO:

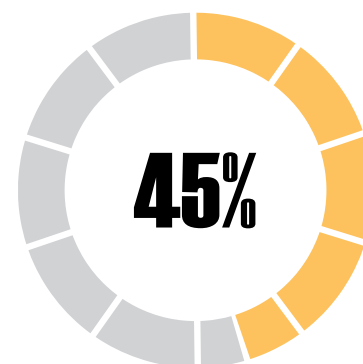
| REGIONES | TOTAL CASOS | CASOS | | APREHENDIDOS |
|---|----------------|---------------|------------|--------------|
| | | S/A* | C/A* | |
| Arica y Parinacota | 541 | 532 | 9 | 16 |
| Tarapacá | 724 | 716 | 8 | 9 |
| Antofagasta | 1.397 | 1.358 | 39 | 62 |
| Atacama | 315 | 299 | 16 | 23 |
| Coquimbo | 660 | 636 | 24 | 43 |
| Valparaíso | 2.625 | 2.548 | 77 | 109 |
| Metropolitana de Santiago | 13.111 | 12.993 | 118 | 182 |
| Lib. Gral. Bdo. O' Higgins | 546 | 520 | 26 | 38 |
| Maule | 641 | 606 | 35 | 49 |
| Ñuble | 200 | 195 | 5 | 5 |
| Biobío | 1.708 | 1.649 | 59 | 111 |
| La Araucanía | 1.032 | 992 | 40 | 63 |
| Los Ríos | 125 | 118 | 7 | 9 |
| Los Lagos | 329 | 316 | 13 | 24 |
| Aysén del Gral. Carlos Ibáñez del Campo | 21 | 20 | 1 | 1 |
| Magallanes y la Antártica Chilena | 100 | 95 | 5 | 11 |
| TOTAL GENERAL | 24.075 | 23.593 | 482 | 755 |

Fuente: Depto. DAC., DIOSCAR

*S/A: Sin Aprehendidos *C/A: Con Aprehendidos



Aprehendidos que registran
2 a 4 detenciones.



Aprehendidos que registran
5 o más detenciones.

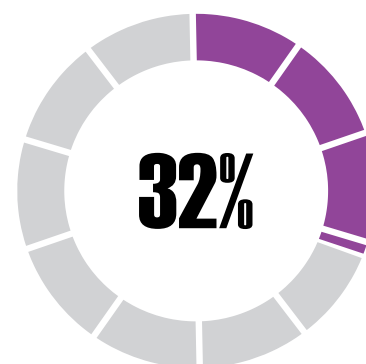


83%

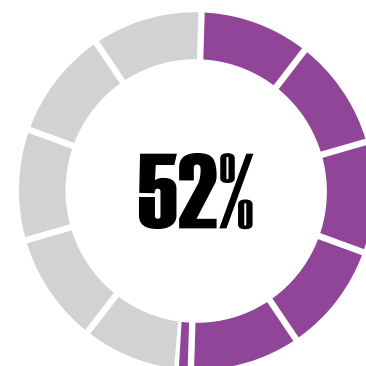
DE ESTE DELITO
OCURRE EN LA
VÍA PÚBLICA

ROBO OBJETO DE O DESDE VEHÍCULO:

| REGIONES | TOTAL CASOS | CASOS | | APREHENDIDOS |
|---|----------------|---------------|--------------|--------------|
| | | S/A* | C/A* | |
| Arica y Parinacota | 581 | 497 | 84 | 108 |
| Tarapacá | 1.319 | 1.131 | 188 | 262 |
| Antofagasta | 1.957 | 1.841 | 116 | 153 |
| Atacama | 750 | 711 | 39 | 48 |
| Coquimbo | 1.764 | 1.673 | 91 | 132 |
| Valparaíso | 5.064 | 4.857 | 207 | 274 |
| Metropolitana de Santiago | 32.482 | 32.116 | 366 | 486 |
| Lib. Gral. Bdo. O' Higgins | 2.167 | 2.077 | 90 | 121 |
| Maule | 1.722 | 1.636 | 86 | 119 |
| Ñuble | 555 | 535 | 20 | 30 |
| Biobío | 3.129 | 2.964 | 165 | 231 |
| La Araucanía | 1.615 | 1.559 | 56 | 86 |
| Los Ríos | 541 | 521 | 20 | 36 |
| Los Lagos | 1.173 | 1.114 | 59 | 97 |
| Aysén del Gral. Carlos Ibáñez del Campo | 43 | 39 | 4 | 4 |
| Magallanes y la Antártica Chilena | 91 | 83 | 8 | 9 |
| TOTAL GENERAL | 54.953 | 53.354 | 1.599 | 2.196 |



Aprehendidos que registran
2 a 4 detenciones.



Aprehendidos que registran
5 o más detenciones.

96%

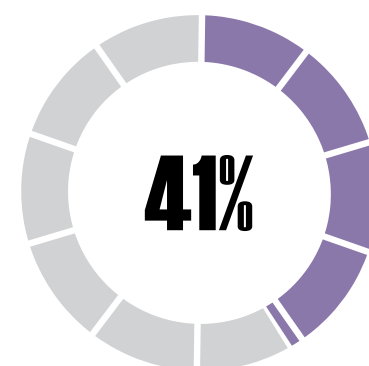
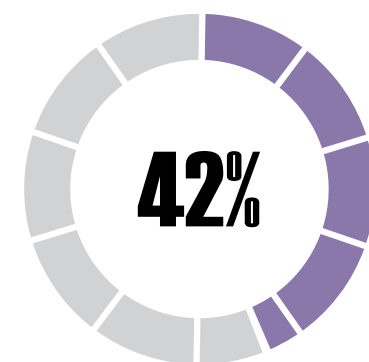
DE ESTE DELITO OCURRE EN
DOMICILIO PARTICULAR

ROBO EN LUGAR HABITADO:

| REGIONES | TOTAL CASOS | CASOS | | APREHENDIDOS |
|---|----------------|---------------|--------------|--------------|
| | | S/A* | C/A* | |
| Arica y Parinacota | 512 | 461 | 51 | 73 |
| Tarapacá | 971 | 867 | 104 | 154 |
| Antofagasta | 1.927 | 1.752 | 175 | 231 |
| Atacama | 1.144 | 1.006 | 138 | 192 |
| Coquimbo | 3.544 | 3.334 | 210 | 268 |
| Valparaíso | 8.139 | 7.586 | 553 | 727 |
| Metropolitana de Santiago | 17.157 | 16.154 | 1.003 | 1.388 |
| Lib. Gral. Bdo. O' Higgins | 2.891 | 2.601 | 290 | 387 |
| Maule | 3.363 | 3.147 | 216 | 296 |
| Ñuble | 1.620 | 1.537 | 83 | 119 |
| Biobío | 5.169 | 4.806 | 363 | 504 |
| La Araucanía | 3.246 | 3.095 | 151 | 233 |
| Los Ríos | 1.291 | 1.200 | 91 | 130 |
| Los Lagos | 2.634 | 2.502 | 132 | 190 |
| Aysén del Gral. Carlos Ibáñez del Campo | 98 | 89 | 9 | 16 |
| Magallanes y la Antártica Chilena | 147 | 135 | 12 | 15 |
| TOTAL GENERAL | 53.853 | 50.272 | 3.581 | 4.923 |

Fuente: Depto. DAC., DIOSCAR

*S/A: Sin Aprehendidos *C/A: Con Aprehendidos

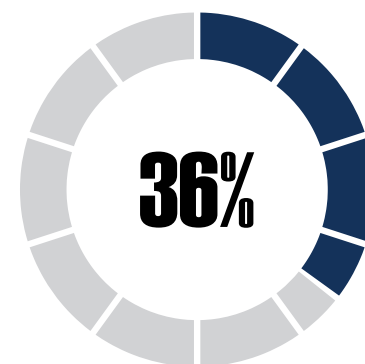
Aprehendidos que registran
2 a 4 detenciones.Aprehendidos que registran
5 o más detenciones.



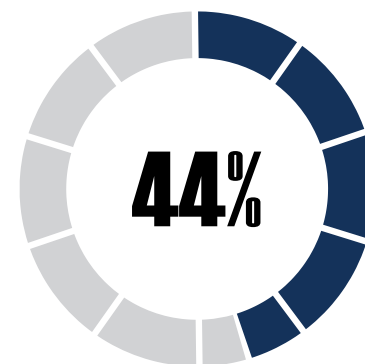
49%
DE ESTE DELITO OCURRE EN
LOCALES COMERCIALES

ROBO EN LUGAR NO HABITADO:

| REGIONES | TOTAL CASOS | CASOS | | APREHENDIDOS |
|---|----------------|---------------|--------------|--------------|
| | | S/A* | C/A* | |
| Arica y Parinacota | 349 | 296 | 53 | 73 |
| Tarapacá | 794 | 684 | 110 | 188 |
| Antofagasta | 1.314 | 1.143 | 171 | 286 |
| Atacama | 1.131 | 962 | 169 | 247 |
| Coquimbo | 2.108 | 1.858 | 250 | 398 |
| Valparaíso | 4.916 | 4.253 | 663 | 968 |
| Metropolitana de Santiago | 15.091 | 13.500 | 1.591 | 2.487 |
| Lib. Gral. Bdo. O' Higgins | 2.649 | 2.310 | 339 | 532 |
| Maule | 2.659 | 2.430 | 229 | 361 |
| Ñuble | 1.211 | 1.129 | 82 | 119 |
| Biobío | 4.178 | 3.689 | 489 | 741 |
| La Araucanía | 2.096 | 1.972 | 124 | 195 |
| Los Ríos | 856 | 783 | 73 | 111 |
| Los Lagos | 1.852 | 1.719 | 133 | 215 |
| Aysén del Gral. Carlos Ibáñez del Campo | 178 | 159 | 19 | 26 |
| Magallanes y la Antártica Chilena | 137 | 126 | 11 | 17 |
| TOTAL GENERAL | 41.519 | 37.013 | 4.506 | 6.964 |



Aprehendidos que registran
2 a 4 detenciones.



Aprehendidos que registran
5 o más detenciones.

43%
DE ESTE DELITO
OCURRE EN LA
VÍA PÚBLICA

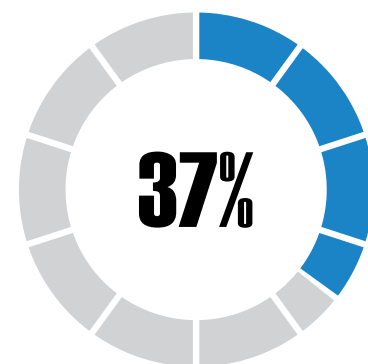


ROBO FRUSTRADO:

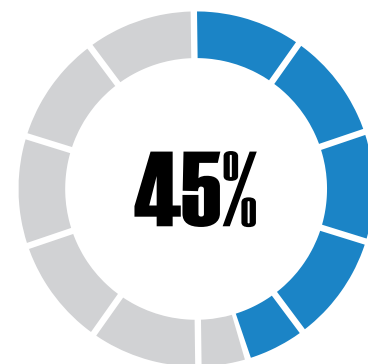
| REGIONES | TOTAL CASOS | CASOS | | APREHENDIDOS |
|---|----------------|--------------|--------------|--------------|
| | | S/A* | C/A* | |
| Arica y Parinacota | 76 | 23 | 53 | 77 |
| Tarapacá | 169 | 72 | 97 | 138 |
| Antofagasta | 333 | 151 | 182 | 246 |
| Atacama | 99 | 57 | 42 | 60 |
| Coquimbo | 406 | 232 | 174 | 252 |
| Valparaíso | 1.032 | 602 | 430 | 581 |
| Metropolitana de Santiago | 3.745 | 3.187 | 558 | 784 |
| Lib. Gral. Bdo. O' Higgins | 359 | 285 | 74 | 93 |
| Maule | 324 | 210 | 114 | 148 |
| Ñuble | 141 | 73 | 68 | 90 |
| Biobío | 670 | 343 | 327 | 435 |
| La Araucanía | 483 | 323 | 160 | 227 |
| Los Ríos | 129 | 74 | 55 | 75 |
| Los Lagos | 260 | 141 | 119 | 159 |
| Aysén del Gral. Carlos Ibáñez del Campo | 15 | 11 | 4 | 6 |
| Magallanes y la Antártica Chilena | 47 | 18 | 29 | 43 |
| TOTAL GENERAL | 8.288 | 5.802 | 2.486 | 3.414 |

Fuente: Depto. DAC., DIOSCAR

*S/A: Sin Aprehendidos *C/A: Con Aprehendidos



Aprehendidos que registran
2 a 4 detenciones.



Aprehendidos que registran
5 o más detenciones.



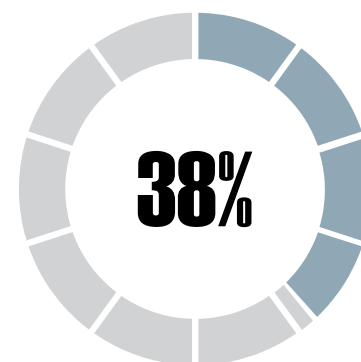
77%
DE ESTE DELITO
OCURRE EN LA
VÍA PÚBLICA

OTROS ROBOS CON FUERZA:

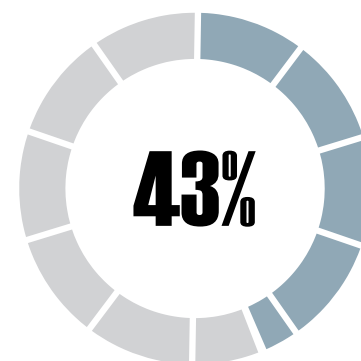
| REGIONES | TOTAL CASOS | CASOS | | APREHENDIDOS |
|---|----------------|--------------|------------|--------------|
| | | S/A* | C/A* | |
| Arica y Parinacota | 25 | 13 | 12 | 16 |
| Tarapacá | 46 | 41 | 5 | 6 |
| Antofagasta | 150 | 121 | 29 | 44 |
| Atacama | 116 | 102 | 14 | 29 |
| Coquimbo | 264 | 236 | 28 | 51 |
| Valparaíso | 190 | 165 | 25 | 37 |
| Metropolitana de Santiago | 2.832 | 2.424 | 408 | 574 |
| Lib. Gral. Bdo. O' Higgins | 375 | 340 | 35 | 42 |
| Maule | 259 | 222 | 37 | 52 |
| Ñuble | 126 | 118 | 8 | 10 |
| Biobío | 267 | 208 | 59 | 91 |
| La Araucanía | 209 | 183 | 26 | 45 |
| Los Ríos | 47 | 41 | 6 | 7 |
| Los Lagos | 41 | 30 | 11 | 15 |
| Aysén del Gral. Carlos Ibáñez del Campo | 11 | 9 | 2 | 3 |
| Magallanes y la Antártica Chilena | 7 | 6 | 1 | 1 |
| TOTAL GENERAL | 4.965 | 4.259 | 706 | 1.023 |

Fuente: Depto. DAC., DIOSCAR

*S/A: Sin Aprehendidos *C/A: Con Aprehendidos



Aprehendidos que registran
2 a 4 detenciones.



Aprehendidos que registran
5 o más detenciones.

57%
DE ESTE DELITO OCURRE EN
LOCALES COMERCIALES

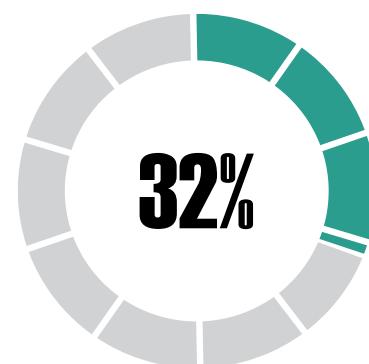


HURTOS:

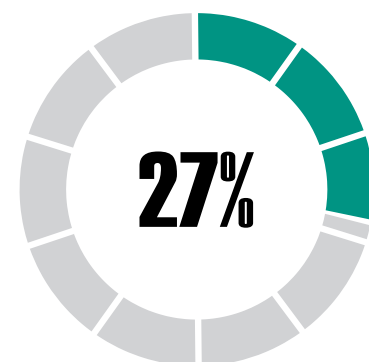
| REGIONES | TOTAL CASOS | CASOS | | APREHENDIDOS |
|---|----------------|---------------|---------------|---------------|
| | | S/A* | C/A* | |
| Arica y Parinacota | 1.111 | 969 | 142 | 177 |
| Tarapacá | 2.299 | 1.937 | 362 | 418 |
| Antofagasta | 3.563 | 3.044 | 519 | 600 |
| Atacama | 1.341 | 1.141 | 200 | 251 |
| Coquimbo | 3.730 | 3.297 | 433 | 510 |
| Valparaíso | 11.792 | 9.388 | 2.404 | 2.648 |
| Metropolitana de Santiago | 43.979 | 35.922 | 8.057 | 8.865 |
| Lib. Gral. Bdo. O' Higgins | 5.030 | 4.544 | 486 | 592 |
| Maule | 5.854 | 5.307 | 547 | 652 |
| Ñuble | 2.057 | 1.837 | 220 | 278 |
| Biobío | 9.615 | 6.772 | 2.843 | 3.280 |
| La Araucanía | 6.157 | 5.495 | 662 | 864 |
| Los Ríos | 2.139 | 1.883 | 256 | 356 |
| Los Lagos | 5.597 | 4.585 | 1.012 | 1.156 |
| Aysén del Gral. Carlos Ibáñez del Campo | 496 | 443 | 53 | 66 |
| Magallanes y la Antártica Chilena | 567 | 508 | 59 | 75 |
| TOTAL GENERAL | 105.327 | 87.072 | 18.255 | 20.788 |

Fuente: Depto. DAC., DIOSCAR

*S/A: Sin Aprehendidos *C/A: Con Aprehendidos



Aprehendidos que registran
2 a 4 detenciones.



Aprehendidos que registran
5 o más detenciones.



HURTO SUPERMERCADO

CENTROS COMERCIALES:

| REGIONES | TOTAL CASOS | CASOS | | APREHENDIDOS |
|---|---------------|--------------|---------------|---------------|
| | | S/A* | C/A* | |
| Arica y Parinacota | 477 | 15 | 462 | 500 |
| Tarapacá | 812 | 22 | 790 | 862 |
| Antofagasta | 4.042 | 46 | 3.996 | 4.066 |
| Atacama | 1.356 | 33 | 1.323 | 1.444 |
| Coquimbo | 2.412 | 139 | 2.273 | 2.459 |
| Valparaíso | 6.788 | 223 | 6.565 | 7.013 |
| Metropolitana de Santiago | 20.080 | 559 | 19.521 | 20.399 |
| Lib. Gral. Bdo. O' Higgins | 3.327 | 60 | 3.267 | 3.521 |
| Maule | 2.552 | 412 | 2.140 | 2.326 |
| Ñuble | 1.105 | 44 | 1.061 | 1.145 |
| Biobío | 4.151 | 186 | 3.965 | 4.199 |
| La Araucanía | 3.030 | 104 | 2.926 | 3.155 |
| Los Ríos | 1.022 | 68 | 954 | 1.040 |
| Los Lagos | 2.755 | 100 | 2.655 | 2.807 |
| Aysén del Gral. Carlos Ibáñez del Campo | 196 | 27 | 169 | 198 |
| Magallanes y la Antártica Chilena | 473 | 26 | 447 | 482 |
| TOTAL GENERAL | 54.578 | 2.064 | 52.514 | 55.616 |

Fuente: Depto. DAC., DIOSCAR

*S/A: Sin Aprehendidos *C/A: Con Aprehendidos

La seguridad en recintos comerciales como en los supermercados se rige por la Ley de Seguridad Privada.

“La finalidad de la seguridad privada es proteger a las personas, bienes y procesos productivos de quienes contratan sus servicios de los posibles delitos, amenazas y vulneraciones de derechos que puedan afectarles”.

Fuente: Decreto 867 del 13 de Junio de 2017.

56%
DE ESTE DELITO
OCURRE EN LA
VÍA PÚBLICA

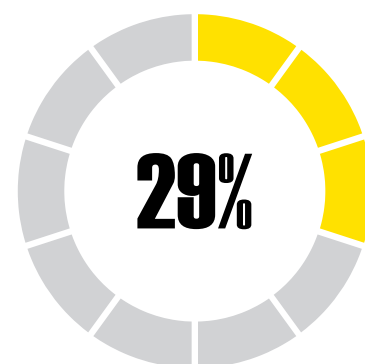


LESIONES:

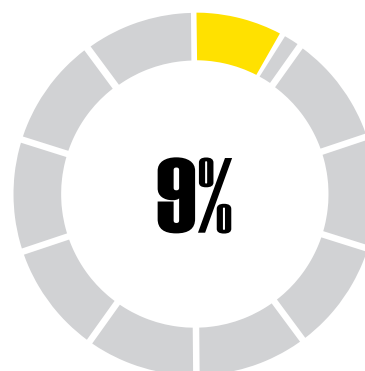
| REGIONES | TOTAL CASOS | CASOS | | APREHENDIDOS |
|---|---------------|---------------|---------------|---------------|
| | | S/A* | C/A* | |
| Arica y Parinacota | 1.151 | 761 | 390 | 646 |
| Tarapacá | 2.099 | 1.380 | 719 | 1.262 |
| Antofagasta | 3.783 | 2.342 | 1.441 | 2.535 |
| Atacama | 1.620 | 1.027 | 593 | 1.008 |
| Coquimbo | 3.499 | 2.441 | 1.058 | 1.721 |
| Valparaíso | 8.728 | 5.802 | 2.926 | 5.075 |
| Metropolitana de Santiago | 29.314 | 22.731 | 6.583 | 10.983 |
| Lib. Gral. Bdo. O' Higgins | 4.415 | 2.735 | 1.680 | 2.852 |
| Maule | 4.342 | 2.822 | 1.520 | 2.482 |
| Ñuble | 1.595 | 1.052 | 543 | 892 |
| Biobío | 6.087 | 4.291 | 1.796 | 2.921 |
| La Araucanía | 3.746 | 2.485 | 1.261 | 1.964 |
| Los Ríos | 1.550 | 953 | 597 | 922 |
| Los Lagos | 3.570 | 2.326 | 1.244 | 1.969 |
| Aysén del Gral. Carlos Ibáñez del Campo | 510 | 322 | 188 | 284 |
| Magallanes y la Antártica Chilena | 687 | 394 | 293 | 460 |
| TOTAL GENERAL | 76.696 | 53.864 | 22.832 | 37.976 |

Fuente: Depto. DAC., DIOSCAR

*S/A: Sin Aprehendidos *C/A: Con Aprehendidos



Aprehendidos que registran **2 a 4** detenciones.



Aprehendidos que registran **5 o más** detenciones.



59%

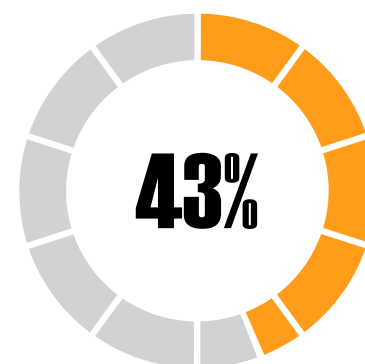
DE ESTE DELITO
OCURRE EN LA
VÍA PÚBLICA

HOMICIDIOS:

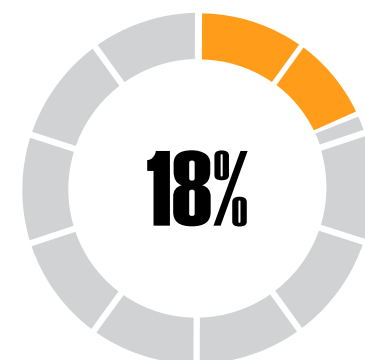
| REGIONES | TOTAL CASOS | CASOS | | APREHENDIDOS |
|---|-------------|------------|------------|--------------|
| | | S/A* | C/A* | |
| Arica y Parinacota | 8 | 6 | 2 | 2 |
| Tarapacá | 9 | 4 | 5 | 5 |
| Antofagasta | 25 | 11 | 14 | 16 |
| Atacama | 10 | 7 | 3 | 3 |
| Coquimbo | 17 | 10 | 7 | 9 |
| Valparaíso | 49 | 35 | 14 | 15 |
| Metropolitana de Santiago | 255 | 173 | 82 | 104 |
| Lib. Gral. Bdo. O' Higgins | 25 | 14 | 11 | 12 |
| Maule | 29 | 13 | 16 | 17 |
| Ñuble | 10 | 4 | 6 | 6 |
| Biobío | 39 | 26 | 13 | 14 |
| La Araucanía | 32 | 12 | 20 | 37 |
| Los Ríos | 10 | 4 | 6 | 8 |
| Los Lagos | 20 | 10 | 10 | 10 |
| Aysén del Gral. Carlos Ibáñez del Campo | 5 | 1 | 4 | 4 |
| Magallanes y la Antártica Chilena | 1 | 1 | 0 | 0 |
| TOTAL GENERAL | 544 | 331 | 213 | 262 |

Fuente: Depto. DAC., DIOSCAR

*S/A: Sin Aprehendidos *C/A: Con Aprehendidos



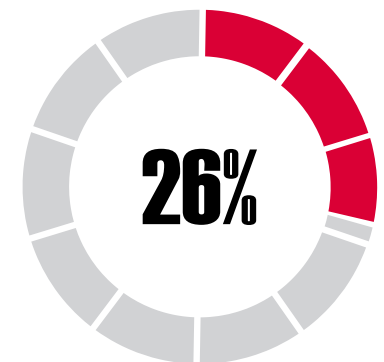
Aprehendidos que registran
2 a 4 detenciones.



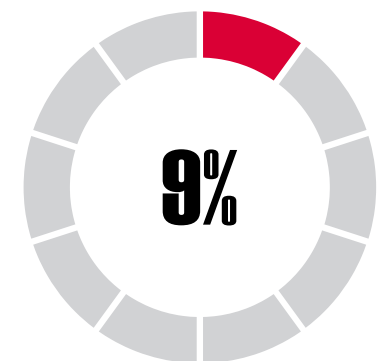
Aprehendidos que registran
5 o más detenciones.

67%**DE ESTE DELITO OCURRE EN
DOMICILIO PARTICULAR****VIOLACIÓN:**

| REGIONES | TOTAL CASOS | CASOS | | APREHENDIDOS |
|---|--------------|--------------|------------|--------------|
| | | S/A* | C/A* | |
| Arica y Parinacota | 26 | 23 | 3 | 3 |
| Tarapacá | 24 | 20 | 4 | 4 |
| Antofagasta | 81 | 66 | 15 | 15 |
| Atacama | 17 | 14 | 3 | 3 |
| Coquimbo | 65 | 51 | 14 | 15 |
| Valparaíso | 192 | 168 | 24 | 25 |
| Metropolitana de Santiago | 1.100 | 978 | 122 | 134 |
| Lib. Gral. Bdo. O' Higgins | 94 | 78 | 16 | 17 |
| Maule | 102 | 88 | 14 | 14 |
| Ñuble | 52 | 44 | 8 | 9 |
| Biobío | 191 | 172 | 19 | 21 |
| La Araucanía | 125 | 90 | 35 | 35 |
| Los Ríos | 53 | 46 | 7 | 7 |
| Los Lagos | 123 | 108 | 15 | 15 |
| Aysén del Gral. Carlos Ibáñez del Campo | 11 | 6 | 5 | 5 |
| Magallanes y la Antártica Chilena | 15 | 13 | 2 | 2 |
| TOTAL GENERAL | 2.271 | 1.965 | 306 | 324 |



Aprehendidos que registran
2 a 4 detenciones.

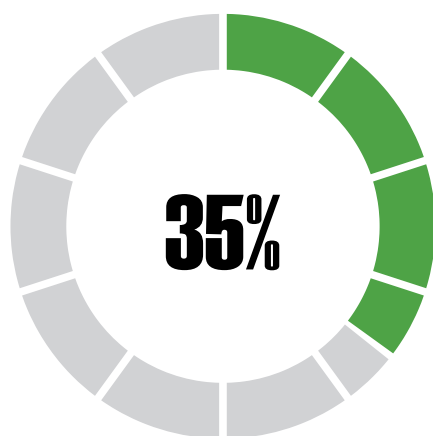


Aprehendidos que registran
5 o más detenciones.



C2. OTROS HECHOS

MALTRATO DE OBRA A CARABINEROS:



La mayor cantidad de casos y de aprehendidos se registra en la **Región Metropolitana**

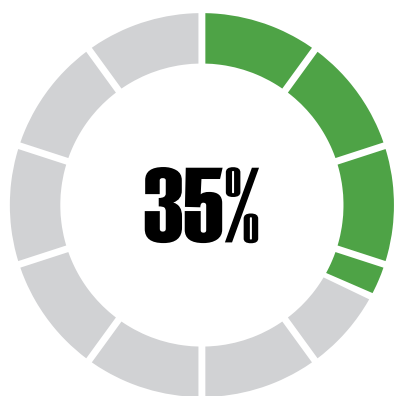


| REGIONES | TOTAL CASOS | CASOS | | APREHENDIDOS |
|---|--------------|-----------|--------------|--------------|
| | | S/A* | C/A* | |
| Arica y Parinacota | 24 | 1 | 23 | 29 |
| Tarapacá | 34 | 2 | 32 | 48 |
| Antofagasta | 93 | 3 | 90 | 135 |
| Atacama | 33 | 1 | 32 | 46 |
| Coquimbo | 92 | 2 | 90 | 114 |
| Valparaíso | 250 | 11 | 239 | 346 |
| Metropolitana de Santiago | 608 | 28 | 580 | 811 |
| Lib. Gral. Bdo. O' Higgins | 81 | 7 | 74 | 103 |
| Maule | 91 | 8 | 83 | 112 |
| Ñuble | 18 | 1 | 17 | 25 |
| Biobío | 145 | 6 | 139 | 178 |
| La Araucanía | 108 | 14 | 94 | 153 |
| Los Ríos | 38 | 2 | 36 | 52 |
| Los Lagos | 64 | 3 | 61 | 75 |
| Aysén del Gral. Carlos Ibáñez del Campo | 18 | 0 | 18 | 22 |
| Magallanes y la Antártica Chilena | 26 | 0 | 26 | 43 |
| TOTAL GENERAL | 1.723 | 89 | 1.634 | 2.292 |

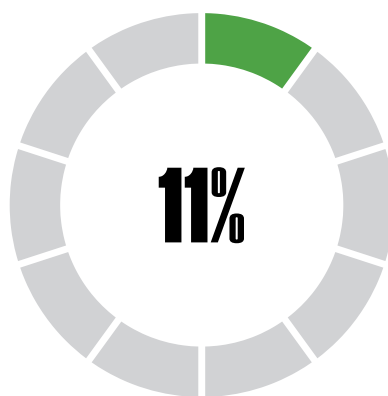
Los Carabineros cumplen una labor de servicio público ampliamente valorada y reconocida por la ciudadanía, pero que también exige múltiples sacrificios, entre ellos, enfrentarse a la agresión de terceros que son objeto de su control o persecución, o bien no comprenden la labor institucional.

Una arista de la función policial cuya dimensión la mayoría de las veces pasa desapercibida para la sociedad, pero que existe como lo demuestran las cifras.

LEY DE DROGAS:



Infractores que registran **2 a 4** detenciones.



Infractores que registran **5 o más** detenciones.

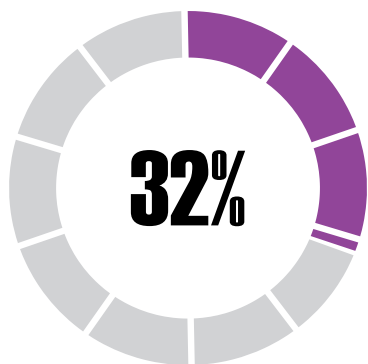
| REGIONES | TOTAL CASOS | INTERVENCIONES | | INFRACTORES |
|---|---------------|----------------|---------------|---------------|
| | | S/I* | C/I* | |
| Arica y Parinacota | 1.135 | 34 | 1.101 | 1.408 |
| Tarapacá | 1.602 | 48 | 1.554 | 2.420 |
| Antofagasta | 2.744 | 40 | 2.704 | 3.271 |
| Atacama | 838 | 21 | 817 | 1.243 |
| Coquimbo | 1.663 | 59 | 1.604 | 2.136 |
| Valparaíso | 3.548 | 84 | 3.464 | 4.732 |
| Metropolitana de Santiago | 6.042 | 167 | 5.875 | 8.468 |
| Lib. Gral. Bdo. O' Higgins | 1.486 | 46 | 1.440 | 1.889 |
| Maule | 1.704 | 61 | 1.643 | 2.033 |
| Ñuble | 501 | 11 | 490 | 621 |
| Biobío | 1.626 | 34 | 1.592 | 2.133 |
| La Araucanía | 934 | 31 | 903 | 1.178 |
| Los Ríos | 633 | 8 | 625 | 736 |
| Los Lagos | 872 | 18 | 854 | 1.157 |
| Aysén del Gral. Carlos Ibáñez del Campo | 253 | 6 | 247 | 288 |
| Magallanes y la Antártica Chilena | 156 | 9 | 147 | 203 |
| TOTAL GENERAL | 25.737 | 677 | 25.060 | 33.916 |

NOTA 1: Carabineros trabaja sobre la oferta de drogas; sin embargo, es la demanda la que moviliza este circuito delictual.

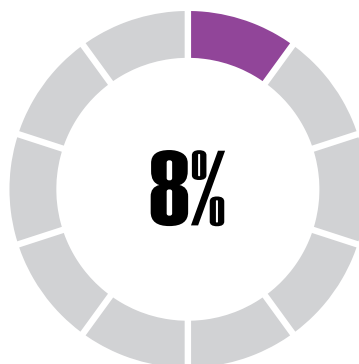
La demanda (drogadicción), es una enfermedad, y la sociedad debe en su conjunto trabajar sobre los factores causales que la originan.

NOTA 2: Se hace presente que las **INTERVENCIONES** se refieren a la cantidad total de casos registrados por infracción a la Ley N° 20.000, y los **INFRACTORES** se refieren a la cantidad total de individuos contraventores de los diferentes delitos y/o faltas a la Ley N° 20.000.

VIOLENCIA INTRAFAMILIAR:



Aprehendidos que registran
2 a 4 detenciones.



Aprehendidos que registran
5 o más detenciones.

| REGIONES | TOTAL CASOS | CASOS | | APREHENDIDOS |
|---|----------------|---------------|---------------|---------------|
| | | S/A* | C/A* | |
| Arica y Parinacota | 1.688 | 1.230 | 458 | 551 |
| Tarapacá | 3.002 | 2.234 | 768 | 952 |
| Antofagasta | 4.031 | 2.571 | 1.460 | 1.890 |
| Atacama | 2.001 | 1.432 | 569 | 718 |
| Coquimbo | 4.463 | 3.493 | 970 | 1.095 |
| Valparaíso | 11.071 | 8.390 | 2.681 | 3.253 |
| Metropolitana de Santiago | 41.706 | 33.832 | 7.874 | 9.416 |
| Lib. Gral. Bdo. O' Higgins | 6.168 | 4.633 | 1.535 | 1.810 |
| Maule | 6.668 | 5.174 | 1.494 | 1.754 |
| Ñuble | 2.960 | 2.446 | 514 | 617 |
| Biobío | 8.909 | 6.900 | 2.009 | 2.317 |
| La Araucanía | 7.354 | 5.765 | 1.589 | 1.841 |
| Los Ríos | 2.906 | 2.230 | 676 | 774 |
| Los Lagos | 6.489 | 5.066 | 1.423 | 1.608 |
| Aysén del Gral. Carlos Ibáñez del Campo | 790 | 582 | 208 | 243 |
| Magallanes y la Antártica Chilena | 897 | 617 | 280 | 307 |
| TOTAL GENERAL | 111.103 | 86.595 | 24.508 | 29.146 |

NOTA: Uno de los factores que influyen en el origen de conductas violentas y que pueden derivar en violencia delictual, es la **Violencia Intrafamiliar**, la cual puede tener múltiples orígenes derivados de aspectos sociales, violencia psicológica, padres ausentes, falta de afecto, falta de oportunidades y escasos recursos económicos, entre otros.

COMERCIO AMBULANTE SIN PERMISO MUNICIPAL:



Durante el año 2018 se registró un **16% de casos menos** que en 2017.

| REGIONES | TOTAL CASOS |
|---|---------------|
| Arica y Parinacota | 508 |
| Tarapacá | 786 |
| Antofagasta | 1.069 |
| Atacama | 84 |
| Coquimbo | 2.347 |
| Valparaíso | 4.309 |
| Metropolitana de Santiago | 26.527 |
| Lib. Gral. Bdo. O' Higgins | 1.706 |
| Maule | 455 |
| Ñuble | 339 |
| Biobío | 4.339 |
| La Araucanía | 712 |
| Los Ríos | 128 |
| Los Lagos | 550 |
| Aysén del Gral. Carlos Ibáñez del Campo | 9 |
| Magallanes y la Antártica Chilena | 2 |
| TOTAL GENERAL | 43.870 |

Fuente: Depto. DAC., DIOSCAR







**D. DECOMISOS
DE DROGAS**

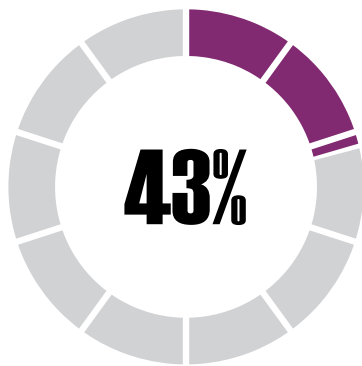
| REGIONES | Clorhidrato de Cocaína (kg) | Pasta Base de Cocaína (kg) | Marihuana Elaborada (kg) | Hojas de Coca (kg) | Bicarbonato de Sodio (kg) | Hachis (kg) | Hidróxido de Sodio o Soda Cáustica (kg) | Metanfetamina (kg) |
|--------------------------------------|-----------------------------|----------------------------|--------------------------|--------------------|---------------------------|-------------|---|--------------------|
| Arica y Parinacota | 483 | 127,2 | 683,9 | 67,6 | 0 | 0 | 0 | 0 |
| Tarapacá | 790 | 698,1 | 550,8 | 73 | 0 | 0 | 0 | 0 |
| Antofagasta | 284,3 | 919,4 | 3.764,5 | 118,5 | 0 | 0 | 0 | 0 |
| Atacama | 51,9 | 539,1 | 59,8 | 0 | 5,6 | 0 | 2 | 0,012 |
| Coquimbo | 44,3 | 24,6 | 267,4 | 0 | 0 | 0 | 0 | 0 |
| Valparaíso | 74,7 | 108 | 762,5 | 0 | 0 | 5,5 | 3 | 0 |
| Metropolitana de Santiago | 130,4 | 111,2 | 444,5 | 1,2 | 12,1 | 0,2 | 2,3 | 0 |
| Lib. Gral. Bdo. O' Higgins | 6,9 | 19,6 | 302,8 | 0 | 0 | 0 | 0 | 0 |
| Maule | 4,6 | 14 | 113,3 | 0 | 0 | 0 | 0 | 0 |
| Ñuble | 2,3 | 23,7 | 107,7 | 0 | 0 | 0 | 0 | 0 |
| Biobío | 12,1 | 43,1 | 122,8 | 0 | 0 | 0 | 0 | 0 |
| La Araucanía | 6,7 | 7,6 | 94,7 | 0 | 0 | 0 | 0 | 0 |
| Los Ríos | 1 | 5,6 | 11,9 | 0 | 0 | 0 | 0 | 0 |
| Los Lagos | 2,9 | 1,6 | 57,2 | 0 | 0 | 0 | 0 | 0 |
| Aysén del Gral. Carlos Ibáñez del C. | 9,9 | 0 | 10,1 | 0 | 0 | 0 | 0 | 0 |
| Magallanes y la Antártica Chilena | 0,6 | 0 | 10,1 | 0 | 0 | 0 | 0 | 0 |
| TOTAL GENERAL | 1.905,6 | 2.642,8 | 7.364,1 | 260,3 | 17,7 | 5,7 | 7,3 | 0,012 |

| REGIONES | Carbonato de Sodio o Ceniza de Soda (kg) | Marihuana Plantas (Unid) | Fármacos controlados (unid) | Éxtasis (unid) | Psilocybe Cubensis (hongo) (unid) | Cactus alucinógeno (unid) | LSD (dosis) | Ácido Clorhídrico o Ácido Muriático (Its) |
|--------------------------------------|--|--------------------------|-----------------------------|----------------|-----------------------------------|---------------------------|-------------|---|
| Arica y Parinacota | 2,2 | 101 | 4.198 | 0 | 0 | 0 | 0 | 4 |
| Tarapacá | 0 | 350 | 584 | 29.261 | 0 | 0 | 0 | 0 |
| Antofagasta | 2,7 | 316 | 2.649 | 0 | 15 | 0 | 3 | 0 |
| Atacama | 0 | 431 | 356 | 0 | 0 | 0 | 0 | 5 |
| Coquimbo | 0 | 33.942 | 2.741 | 66 | 0 | 0 | 17 | 0 |
| Valparaíso | 0 | 43.104 | 1.212 | 1.125 | 27 | 0 | 261 | 17 |
| Metropolitana de Santiago | 0 | 7.702 | 18.381 | 33.792 | 520.060 | 0 | 184 | 2 |
| Lib. Gral. Bdo. O' Higgins | 0 | 9.646 | 618 | 0 | 46 | 0 | 0 | 0 |
| Maule | 0 | 7.185 | 353 | 0 | 35 | 0 | 0 | 0 |
| Ñuble | 0 | 2.396 | 10 | 0 | 1.780 | 0 | 7 | 0 |
| Biobío | 0 | 3.046 | 1.097 | 11 | 0 | 0 | 0 | 0 |
| La Araucanía | 0 | 2.501 | 814 | 281 | 258 | 0 | 25 | 0 |
| Los Ríos | 0 | 1.015 | 188 | 11 | 0 | 0 | 0 | 0 |
| Los Lagos | 0 | 1.955 | 133 | 48 | 15 | 4 | 2 | 0 |
| Aysén del Gral. Carlos Ibáñez del C. | 0 | 80 | 185 | 0 | 0 | 0 | 2 | 0 |
| Magallanes y la Antártica Chilena | 0 | 217 | 317 | 2 | 0 | 0 | 7 | 0 |
| TOTAL GENERAL | 4,9 | 113.987 | 33.836 | 64.597 | 522.236 | 4 | 508 | 28 |

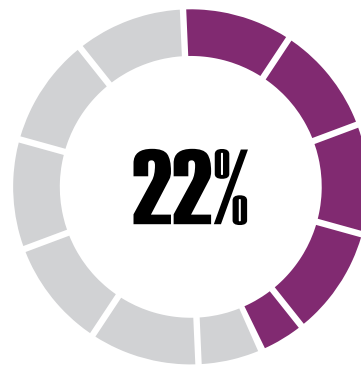


**E. ARMAS DE FUEGO INCAUTADAS
Y ENTREGADAS VOLUNTARIAMENTE**

E1. ARMAS INCAUTADAS:



772 armas cortas fueron incautadas en la **Región Metropolitana**



131 armas largas fueron incautadas en la **Región Metropolitana**

| REGIONES | ARMAS CORTAS | | ARMAS LARGAS | |
|---|------------------------------|--------------|------------------------------|------------|
| | Incautadas en procedimientos | | Incautadas en procedimientos | |
| | S/A* | C/A* | S/A* | C/A* |
| Arica y Parinacota | 1 | 19 | 0 | 3 |
| Tarapacá | 11 | 38 | 2 | 2 |
| Antofagasta | 18 | 49 | 3 | 10 |
| Atacama | 12 | 23 | 1 | 17 |
| Coquimbo | 24 | 50 | 9 | 28 |
| Valparaíso | 55 | 198 | 19 | 78 |
| Metropolitana de Santiago | 123 | 649 | 21 | 110 |
| Lib. Gral. Bdo. O' Higgins | 32 | 80 | 9 | 43 |
| Maule | 16 | 67 | 8 | 50 |
| Ñuble | 5 | 17 | 3 | 15 |
| Biobío | 31 | 122 | 24 | 57 |
| La Araucanía | 14 | 49 | 9 | 53 |
| Los Ríos | 10 | 14 | 8 | 9 |
| Los Lagos | 6 | 33 | 5 | 7 |
| Aysén del Gral. Carlos Ibáñez del Campo | 6 | 8 | 1 | 2 |
| Magallanes y la Antártica Chilena | 2 | 4 | 0 | 3 |
| TOTAL GENERAL | 366 | 1.420 | 122 | 487 |

Fuente: Depto. DAC., DIOSCAR

*S/A: Sin Aprehendidos *C/A: Con Aprehendidos

E2. ARMAS O ELEMENTOS

ENTREGADOS VOLUNTARIAMENTE:



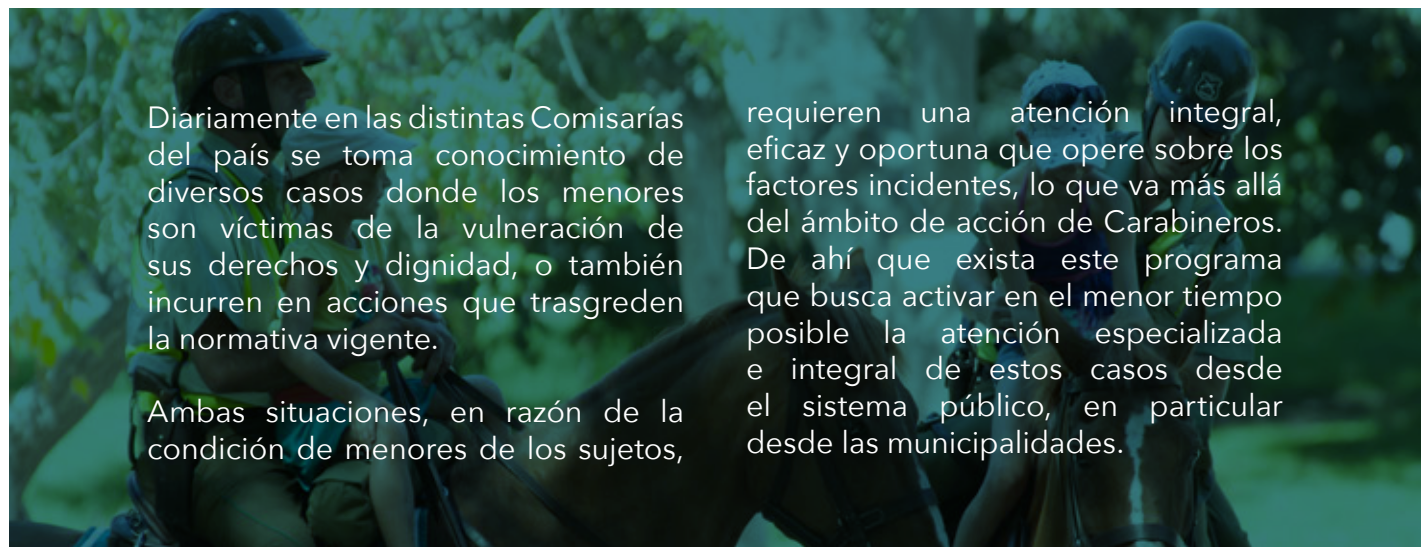
A nivel nacional, durante 2018 se entregó voluntariamente un **8,9% más** de armas o elementos que en 2017 en virtud Art. 14C, de la Ley N° 17.798.

| | |
|---|--------------|
| Arica y Parinacota | 41 |
| Tarapacá | 109 |
| Antofagasta | 79 |
| Atacama | 62 |
| Coquimbo | 255 |
| Valparaíso | 276 |
| Metropolitana de Santiago | 1.085 |
| Lib. Gral. Bdo. O' Higgins | 82 |
| Maule | 68 |
| Ñuble | 3 |
| Biobío | 185 |
| La Araucanía | 211 |
| Los Ríos | 83 |
| Los Lagos | 300 |
| Aysén del Gral. Carlos Ibáñez del Campo | 27 |
| Magallanes y la Antártica Chilena | 7 |
| TOTAL GENERAL | 2.873 |

Fuente: Depto. de Control de Armas y Explosivos

F. PROGRAMA SEGURIDAD

INTEGRADA 24 HRS.



Diariamente en las distintas Comisarías del país se toma conocimiento de diversos casos donde los menores son víctimas de la vulneración de sus derechos y dignidad, o también incurrir en acciones que trasgreden la normativa vigente.

Ambas situaciones, en razón de la condición de menores de los sujetos,

requieren una atención integral, eficaz y oportuna que opere sobre los factores incidentes, lo que va más allá del ámbito de acción de Carabineros. De ahí que exista este programa que busca activar en el menor tiempo posible la atención especializada e integral de estos casos desde el sistema público, en particular desde las municipalidades.

| REGIONES | Menores Derivados | Menores Vulnerados | Menores Infractores | Comunas que a la fecha han firmado convenio |
|---|-------------------|--------------------|---------------------|---|
| Arica y Parinacota | 1.463 | 1.052 | 411 | 4 |
| Tarapacá | 2.554 | 1.515 | 1.039 | 7 |
| Antofagasta | 3.439 | 2.214 | 1.225 | 8 |
| Atacama | 1.689 | 866 | 823 | 8 |
| Coquimbo | 3.684 | 2.360 | 1.324 | 15 |
| Valparaíso | 7.653 | 4.395 | 3.258 | 32 |
| Metropolitana de Santiago | 30.570 | 18.931 | 11.639 | 47 |
| Lib. Gral. Bdo. O' Higgins | 3.726 | 2.226 | 1.500 | 25 |
| Maule | 4.598 | 2.818 | 1.780 | 29 |
| Ñuble | 1.045 | 670 | 375 | 13 |
| Biobío | 6.398 | 3.842 | 2.556 | 26 |
| La Araucanía | 6.126 | 3.934 | 2.192 | 31 |
| Los Ríos | 1.514 | 929 | 585 | 10 |
| Los Lagos | 3.828 | 2.553 | 1.275 | 28 |
| Aysén del Gral. Carlos Ibáñez del Campo | 769 | 579 | 190 | 10 |
| Magallanes y la Antártica Chilena | 736 | 562 | 174 | 10 |
| TOTAL GENERAL | 79.792 | 49.446 | 30.346 | 303 |

Desarrollado por:

Carabineros de Chile
Dirección Nacional de Orden y Seguridad
Departamento de Análisis Criminal
Diseño: Paulina Osorio R.

Fuentes de Información:

Fuentes de Información de Carabineros de Chile
Zona Prevención y Protección de la Familia
Zona Control de Orden Público
Dirección de Planificación y Desarrollo (DIPLADECAR)
Central de Comunicaciones de Carabineros (CENCO)
Prefectura de Investigación de Accidentes en el Tránsito (SIAT)
Prefectura de Servicios de Tránsito y Carreteras (O.S.2)
Prefectura de Operaciones Policiales Especiales (GOPE)
Prefectura Aérea de Carabineros (O.S.4)
Prefectura Fuerzas Especiales (FF.EE.)
Departamento de Análisis Criminal (DAC-DIOSCAR)
Departamento de Comunicaciones Sociales
Departamento de Información Pública
Departamento de Tecnologías de la Información y las Comunicaciones (TIC)
Departamento de Criminalística (LABOCAR)
Departamento Investigación de Organizaciones Criminales (O.S.9)
Departamento Servicios de Fronteras (O.S.3)
Departamento Control de Armas y Explosivos (O.S.11)
Departamento Encargos y Búsqueda de Personas y Vehículos (SEBV)
Departamento Drogas (O.S.7)

Otras fuentes de Información:

Instituto Nacional de Estadísticas (INE)
Barómetro de Acceso a la Información 2018

Santiago, Abril de 2019



CARABINEROS EN CIFRAS
CUENTA PÚBLICA 2018



www.carabineros.cl



facebook.com/Carabinerosdechile



[@Carabdechile](https://twitter.com/Carabdechile)



TVCarabineros